



“Ett utmärkt fjärde kvartal
med hög tillväxt och
betydande framsteg i
utvecklingsportföljen”

Q4

camurus®

BOKSLUTSKOMMUNIKÉ 2023

Camurus är ett svenskt forskningsbaserat läkemedelsföretag med fokus på utveckling och marknadsföring av differentierade och innovativa läkemedel för behandling av svåra och kroniska sjukdomar. Produkterna baseras på den unika formuleringsteknologin FluidCrystal® samt en omfattande expertis inom alla faser av läkemedelsutveckling. Den kliniska forskningsportföljen innehåller produkter för behandling av beroende, smärta, cancer och endokrina sjukdomar. Utvecklingen sker i egen regi och i partnerskap med internationella läkemedelsbolag. Bolagets aktier är noterade på

Nasdaq Stockholm under kortnamnet CAMX. För mer information, se [camurus.com](https://www.camurus.com).

Sammanfattning fjärde kvartalet och helåret

Oktober - december

- Totala intäkter uppgick till 375 (268) MSEK, en ökning om 40% (36% vid CER¹), varav produktförsäljningen var 366 (267) MSEK, en ökning om 37% (33% vid CER¹)
- Jämfört med föregående kvartal ökade produktförsäljningen med 6% (7% vid CER¹)
- Rörelseresultatet uppgick till -29 (19) MSEK, en minskning om 47 MSEK, inklusive 51 MSEK upplupna sociala avgifter relaterade till personaloptionsprogram, drivet av ökad aktiekurs under kvartalet
- Kassabehållningen var 1 190 (566) MSEK vid slutet av kvartalet, en ökning om 624 MSEK (110%)
- Antalet patienter i behandling med Buvidal[®] ökade till drygt 48 000
- Ansökan om marknadsgodkännande (NDA) för Oclaiz[™] (CAM2029) inskickad till FDA
- Rekryteringen slutfördes i SORENTO-studien av CAM2029 i patienter med neuroendokrina tumörer
- Prognosen för intäkter och resultat före skatt för helåret 2023 höjdes i oktober
- Nasdaq Stockholm meddelade att Camurus flyttas till storbolagslistan (Large Cap)

Januari - december

- Totala intäkter uppgick till 1 717 (956) MSEK, en ökning om 80% (72% vid CER¹), varav produktförsäljningen var 1 299 (935) MSEK, en ökning om 39% (34% vid CER¹)
- Rörelseresultatet uppgick till 526 (72) MSEK, en förbättring om 454 MSEK (631%)

Viktiga händelser efter perioden

- Camurus genomförde en riktad nyemission om 1 090 MSEK

1. Till fasta växelkurser

MSEK	2023 okt-dec	2022 okt-dec	Δ	2023 jan-dec	2022 jan-dec	Δ
Totala intäkter	375	268	40%	1 717	956	80%
varav produktförsäljning	366	267	37%	1 299	935	39%
Rörelsekostnader	-371	-223	67%	-1 070	-789	36%
Rörelseresultat	-29	19	-47	526	72	+454
Resultat före skatt	-18	20	-39	549	73	+476
Resultat för perioden	-15	13	-28	431	56	+376
Resultat per aktie efter utspädning, SEK	-0,27	0,23	-0,50	7,50	0,97	+6,53
Likvida medel	1 190	566	110%	1 190	566	110%

Helårsresultat 2023

Totala intäkter

1 717 MSEK

+80%

Produktförsäljning

1 299 MSEK

+39%

Resultat före skatt

549 MSEK

+476 MSEK

Finansiella analytiker, investerare och media bjuds in till en telefonkonferens med presentation av resultaten den 15 februari kl. 14.00 (CET).

Telefonkonferensen kan även följas via länk på [camurus.com](https://financialhearings.com/event/48848) eller via extern länk: <https://financialhearings.com/event/48848>



Accelererad försäljning av Brixadi™ och NDA-ansökan inlämnad i USA

Camurus avslutade året med ett utmärkt fjärde kvartal med hög tillväxt och betydande framsteg i utvecklingsportföljen. I USA tog försäljningen av Brixadi fart efter lanseringen i september, drivet av ett stort medicinskt behov inom behandling av opioidberoende. Vi färdigställde och skickade in en NDA-ansökan om marknadsgodkännande av Oclaiz™ (CAM2029) för behandling av akromegali till FDA och slutförde patientrekryteringen i SORENTO-studien i patienter med neuroendokrina tumörer. Efter perioden genomförde Camurus en riktad nyemission om 1,1 miljard SEK med fokus på accelererad tillväxt genom förvärv och produktlanseringar.

Stark avslutning på året slutade i rekordomsättning för helåret

Under fjärde kvartalet fortsatte den positiva utvecklingen inom våra olika verksamhetsområden och huvudmarknader. Intäkterna ökade med 40 procent till 375 miljoner SEK, huvudsakligen drivet av försäljning av Buvidal® och ett stort medicinskt behov inom behandling av opioidberoende. Rörelsekostnaderna ökade med 67 procent till 371 miljoner SEK i kvartalet till följd av framsteg i våra fas 3-program och slutförandet av patientrekryteringen i SORENTO-studien samt etablering av en kommersiell organisation i USA. Vidare tillkom upplupna kostnader för sociala avgifter i bolagets personaloptionsprogram om 51 miljoner SEK, relaterade till den starka utvecklingen av Camurus aktie under perioden (+73 procent). Rörelseresultatet för fjärde kvartalet var -29 miljoner SEK, och kassaflödet, som inte påverkas av periodiserade kostnader för sociala avgifter, var 36 miljoner SEK.

På helårsbasis ökade intäkterna med 80 procent till 1 717 miljoner SEK, vilket är i den översta delen av intervallet i den höjda prognosen för helåret från oktober 2023. Intäkterna inkluderar engångsintäkter om 406 miljoner SEK relaterade till godkännandet av Brixadi. Rörelsekostnaderna ökade med 36 procent till 1 070 miljoner SEK, varav 638 miljoner SEK (64 procent) representerar investeringar i vår utvecklingsportfölj av innovativa läkemedelskandidater. Rörelseresultatet för helåret blev 526 miljoner SEK, motsvarande en rörelsemarginal om 31 procent. Resultatet före skatt blev 549 miljoner SEK. Kassabehållningen vid årets slut var 1 190 miljoner SEK, en ökning om 624 miljoner SEK jämfört med föregående år.

Efter årsskiftet stärktes Camurus finansiella position ytterligare efter en lyckad riktad nyemission om 1 090 miljoner SEK. Finansieringen genomfördes med målet att diversifiera produktportföljen genom förvärv av kommersiella produkter och produktkandidater i sen fas som kompletterar vår nuvarande produktportfölj, påskynda förberedelserna inför planerade lanseringar av CAM2029 i

“Under fjärde kvartalet fortsatte den positiva utvecklingen inom våra olika verksamhetsområden och huvudmarknader”

neuroendokrina tumörer och polycystisk leversjukdom i USA och globalt, och stärka vår tillverkningskapacitet och långsiktig produktförsörjning. Emissionen genomfördes med starkt stöd av nya internationella specialistfonder och existerande aktieägare.

Ökade marknadsandelar och förbättrad tillgång till Buvidal för patienter

Patienter med opioidberoende är en utsatt och stigmatiserad grupp av individer med betydande medicinska behov. Att tillgängliggöra evidensbaserade, effektiva behandlingar som kan öka livskvaliteten för personer med beroendesjukdomar är högt prioriterat av Camurus. Genom utvecklingen av Buvidal och Brixadi, vecko- och månadsdepåer med buprenorfin, har Camurus etablerat en ledande position inom långtidsverkande behandling av opioidberoende med global räckvidd.

Nettoförsäljningen av Buvidal växte under kvartalet med 37 procent till 366 miljoner SEK, en ökning om 6 procent jämfört med föregående kvartal (7 procent vid fast växelkurs). För helåret var nettoförsäljningen av Buvidal 1 299 miljoner SEK, en ökning om 39 procent jämfört med 2022. Försäljningen på nyckelmarknader som Storbritannien, Australien och Norden fortsatte att utvecklas väl, tillsammans med bland annat Tyskland, Spanien och Frankrike från en lägre bas. Användningen av Buvidal har fortsatt att öka i både öppenvården och kriminalvården, där

”Förskrivningen av Brixadi tog fart under fjärde kvartalet”

* Brixadi™ är det amerikanska varumärket för Camurus produkt Buvidal®

** Oclaiz™ är varumärket för CAM2029 i akromegali i USA

erfarenheter visar på goda effekter, hög behandlingsfölsamhet, behandlingstillfredsställelse och kostnadseffektivitet. Vid sidan om etablerade marknader erhöles regulatoriska godkännanden av Buvidal i Kuwait och Nya Zeeland (160 mg). Totalt beräknades drygt 48 000 patienter stå på behandling med Buvidal mot opioidberoende vid periodens slut.

Accelererande försäljning av Brixadi* i USA

Brixadi lanserades för behandling av opioidberoende i USA den 5 september 2023 av vår licenspartner Braeburn. Förskrivningen av Brixadi tog fart under fjärde kvartalet, vilket avspeglas i en rapporterad royaltointäkt om 8,3 miljoner SEK till Camurus. Den positiva försäljningsstarten är resultatet av Brixadis starka produktprofil, ett stort medicinskt behov i USA, och Braeburns lanseringsstrategi och process. Informationen om Brixadi, som beskriver produktens unika egenskaper, har mottagits mycket väl av vårdgivare och förskrivare. Brixadi har också nått en hög täckningsgrad bland betalare, vilken bara fyra månader efter lansering är i paritet med andra långtidsverkande produkter inom området.

För att ge patienter och vårdgivare snabb och god tillgång till Brixadi har ett brett distributionsnät av apotekskedjor och distributörer för specialistläkemedel etablerats. Braeburn har, efter att först identifierat och segmenterat vårdgivare, initialt fokuserat på att nå patienter som tidigt i lanseringsprocessen kan dra nytta av behandlingen. Detta har lett till ett snabbt upptag och möjliggjort för fler patienter i USA att få behandling för sitt opioidberoende. Baserat på den starka starten ser Braeburn positivt på att nå en toppförsäljning av Brixadi på över 1 miljard USD per år, vilket i sammanhanget representerar en marknadspenetration som är lägre än den Buvidal uppnått på de flesta marknader i Europa och Australien. Vi ser fram emot att arbeta tillsammans med Braeburn för att maximera tillgängligheten till Brixadi för patienter som drabbats av de svåra konsekvenserna av opioidberoende.

Evidensbasen för Buvidal och Brixadi fortsatte växa med nya publikationer under perioden.¹⁻⁴ Vidare pågick flera prövarledda kliniska studier av Buvidal och Brixadi i olika behandlingsmiljöer som ytterligare kan expandera användningen i till exempel akutvården efter överdoshändelser och inom kriminalvården i USA.

”Ansökan om marknads-godkännande för CAM2029 i akromegali slutfördes och skickades in till FDA”

Oclaiz™** (CAM2029) på väg mot marknadsgodkännande

CAM2029, oktreetid subkutan depå, utvecklas för behandling av tre sällsynta sjukdomar: akromegali, gastroenteropankreatiska neuroendokrina tumörer (GEP-NET) och polycystisk leversjukdom (PLD).

Akromegali. Efter vetenskapliga rådgivande möten med FDA slutfördes ansökan om marknadsgodkännande (NDA) för CAM2029 i akromegali och skickades in till myndigheten den 21 december 2023. Ett svar från myndigheten med ett måldatum för godkännandebeslut (PDUFA) väntas inom kort.

Ansökan till FDA baseras på data från en 24-veckors, randomiserad, dubbelblind, placebokontrollerad fas 3-studie (ACROINNOVA 1) i patienter med akromegali som överförts till CAM2029 eller placebo från en stabil dos av standardbehandling med oktreetid eller lanreotid. Därutöver tillkommer interimresultat från en 52-veckors, öppen fas 3-studie (ACROINNOVA 2) av långtidssäkerhet och behandlingseffekt med CAM2029 i patienter med akromegali samt en fas 2-studie och fyra fas 1-studier. Resultaten från ACROINNOVA-programmet antyder att CAM2029, vid ett godkännande, kan bli ett betydelsefullt nytt behandlingsalternativ för patienter med akromegali som bidrar till effektiv kontroll av både sjukdomsmarkören insulinlik tillväxtfaktor 1 (IGF-1) och akromegalisymptom. Därutöver indikerade studierna att patienter upplevde ökad behandlingstillfredsställelse och livskvalitet efter byte från nuvarande standardbehandling till CAM2029. Säkerhetsprofilen för CAM2029 var jämförbar med den för godkända första generationens somatostatinaloger för intramuskulär eller djup subkutan injektion, utan några nya eller oväntade observationer.

Finansiell utsikt 2024

Totala intäkter
1 740 till 1 860 MSEK

Resultat före skatt
330 till 450 MSEK

GEP-NET. Under kvartalet slutfördes patientrekryteringen i fas 3 SORENTO-studien. Det stora intresset för studien resulterade i en stark patienttillströmning och antalet randomiserade studiedeltagare kom att uppgå till 332 och därmed överskrida det ursprungliga målet om 302. Vi är oerhört tacksamma för alla studiedeltagares och kliniska prövares betydande bidrag till SORENTO som involverar närmare 100 kliniska centra i 12 länder i Nordamerika, Europa, Asien och Australien och är den största randomiserade, kontrollerade studien i sitt slag i GEP- NET.⁵

Studien är designad för att visa om CAM2029 ökar den progressionsfria överlevnaden av patienter med icke-opererbar, metastaserande GEP-NET jämfört med nuvarande standardbehandling. Huvudresultaten från SORENTO kommer analyseras när 194 händelser av sjukdomsprogression eller dödsfall dokumenterats i studien. Utöver förbättrad behandlingseffekt avseende tumörkontroll och total överlevnad, utvärderas bland annat självadministrering, behandlingstillfredsställelse och olika livskvalitetsmått.

Baserat på nuvarande information beräknas primära resultat från SORENTO komma mot slutet av 2024 eller under första halvan av 2025.

PLD. Rekryteringen av patienter i den randomiserade, placebo-kontrollerade fas 2/3-studien, POSITANO, fortskred under kvartalet och avslutades efter årsskiftet efter att 71 patienter inkluderats. Studiens primära utfallsmått är minskad levervolym samt patient-rapporterade sjukdomssymptom. Övergripande resultat väntas under första halvåret 2025.

Förberedelser inför lansering av Oclaiz™. Marknadspotentialen för CAM2029 beräknas överstiga 2 miljarder USD över de tre indika-

tioner som produktkandidaten utvecklas för. Under kvartalet fortsatte processen att etablera en egen kommersiell organisation och förbereda lanseringen av CAM2029 för behandling av akromegali i USA mot slutet av 2024. Fokus under kvartalet varit medicinska kontakter, marknadsanalys, marknadstillgänglighet och distribution. Arbetet har skett inom ramen för ett pågående samarbete med externa amerikanska kommersiella rådgivare och konsulter. Parallellt med detta har vi arbetat med att organisationsutveckling av Camurus i USA för den planerade lanseringen av Oclaiz™.

Breddning och fördjupning av vår pipeline och vårt hållbarhetsarbete

Med utgångspunkt från våra framgångar i utvecklingsverksamheten har vi under året investerat drygt 600 miljoner SEK i forskning och utveckling och avancerat och breddat vår utvecklingsportfölj. Vi gjorde även betydande framsteg i den tidiga portföljen inom endokrinologi, metabolism, CNS, och livscykelarbetet för Buvidal. Baserat på detta planerar vi att under 2024 påbörja nya kliniska program inom sjukdomsområden med betydande medicinska behov och marknadspotential. Tillsammans med våra kommande katalysatorer för CAM2029 och våra stärkta finanser ger det ökad kapacitet och möjlighet att utveckla och tillgängliggöra läkemedel som kan förbättra livet för människor med allvarliga kroniska sjukdomstillstånd. Under perioden ingick vi även ett optionsavtal att licensiera en ny kandidat för potentiell användning vid behandling av substansberoende och andra CNS-sjukdomar.

Vidare fortsatte vi att utveckla vårt hållbarhetsarbete och reducera Camurus miljöavtryck, ytterligare minimera risker i leverantörskedjorna, och säkerställa en god arbetsmiljö för våra egna anställda och partners. Vår risknivå i Sustainabilitys ranking uppdaterades och förbättrades två steg sedan förra året till en nivå som är bättre än genomsnittet inom läkemedelsindustrin.

Positiv avslutning på helåret och utsikt för 2024

Camurus avslutade 2023 med ett starkt och produktivt fjärde kvartal med intäkter i den översta delen av vår höjda marknadsprognos från oktober. Vi avancerade utvecklingsportföljen och etablering av en egen organisation i USA inför ett förväntat godkännande och

lansering av Oclaiz™ i USA under fjärde kvartalet 2024. Vår amerikanska verksamhet kommer ledas av Behshad Sheldon som vi känner väl genom hennes betydande insatser i Camurus styrelse och erfarenhet från ledande roller inom läkemedelsindustrin under sin tid på BMS, Otsuka, Braeburn och senast Biotech Value Advisors. I dessa roller har Behshad framgångsrikt lett kommersialiseringen av flera marknadstransformerande läkemedel med miljardförsäljning i USA och internationellt. Jag är oerhört glad att Behshad accepterat rollen som President för Camurus Inc., med bas i Princeton New Jersey, och jag ser fram emot ett framgångsrikt samarbete och stark utveckling i USA. Behshad kommer ta plats i bolagets ledningsgrupp och lämnar därför styrelsen efter årsstämman i maj.

Den finansiella prognosen för helåret 2024 pekar på betydande tillväxt om 33-42 procent, exkluderande engångsintäkter under 2023. Investeringarna inom forskning och utveckling väntas fortsätta på 2023 års nivå, medan investeringarna i den amerikanska organisationen och förberedelser inför en lansering av Oclaiz™ inom akromegali och NET väntas öka markant till närmare 300 miljoner SEK under 2024. Trots investeringar på omkring 900 miljoner SEK i utvecklingsprojekt och etablering i USA förväntas Camurus leverera ett starkt resultat under 2024 på mellan 330 och 450 miljoner SEK.

Sammanfattningsvis har vi gjort stora framsteg under året på väg mot Camurus vision 2027, med ytterligare möjligheter i utvecklingsportföljen och genom affärsutveckling. Våra framgångar är resultatet av starka prestationer och insatser av engagerade medarbetare och partners med stöd av aktieägare, vårdgivare, och inte minst våra patienter, som gör vårt arbete så meningsfullt.



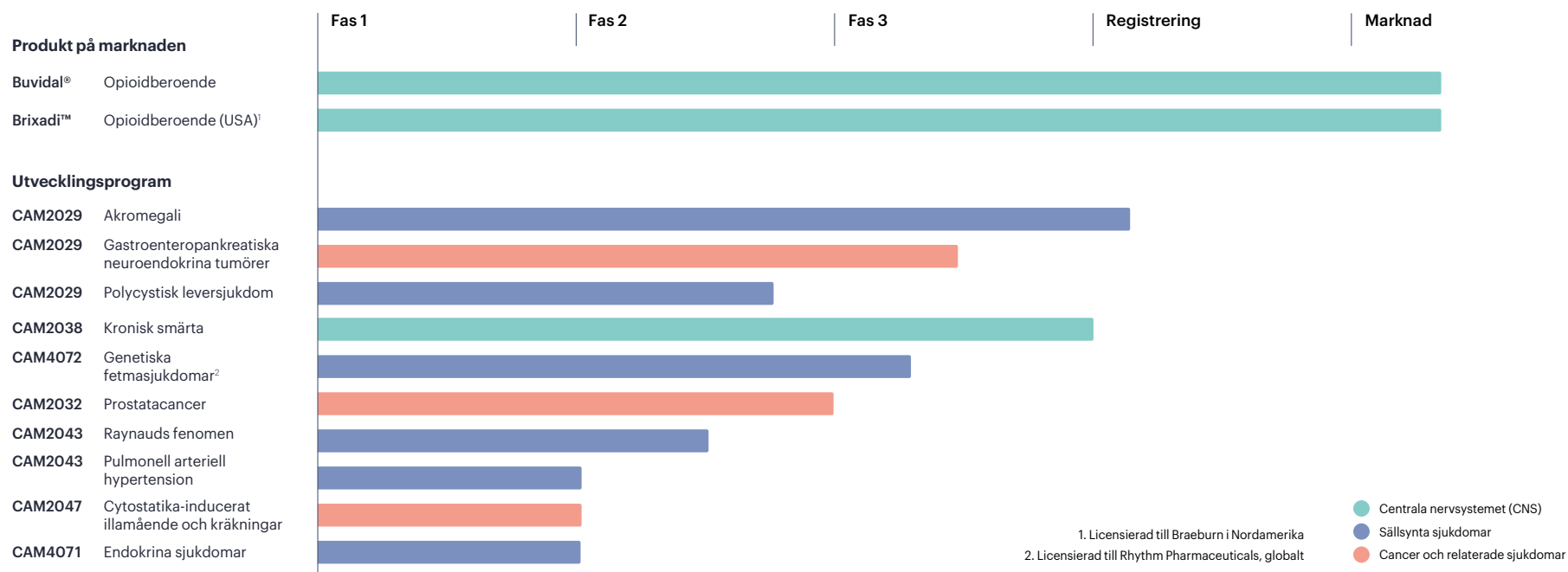
Fredrik Tiberger
Vd och koncernchef

Referenser:

1. Prami T., et al. Nordic Studies on Alcohol and Drugs. 17 Oct, 2023.
2. Parkin S., et al. International Journal of Drug Policy. Issue 122, 2023.
3. Lofwall, R. M., et al. J Clin Gynecol Obstet. 12(3):110-116, 2023.
4. Walsh, S. L., et al. Neuropsychopharmacology. 10 Jan, 2024.
5. Singh, S., et al. Trials. 25:58, 2024.

Produkter och utvecklingsportfölj

Camurus har en långt framskriden och diversifierad produkt- och utvecklingsportfölj bestående av innovativa läkemedelskandidater från tidig utvecklingsfas till produkter på marknaden. För utveckling av nya läkemedelskandidater kombinerar Camurus företagets långtidsverkande injektionsteknologi, FluidCrystal®, med aktiva substanser med kliniskt dokumenterad effekt och risk-nytta-profil. Därigenom kan nya patentskyddade produkter med förbättrade egenskaper och behandlingsresultat utvecklas både på kortare tid och till en lägre kostnad och risk jämfört med utveckling av helt nya läkemedel.





Buvidal® / Brixadi™ – Behandling av opioidberoende

Buvidal (buprenorfin) långtidsverkande injektionsvätska används för behandling av opioidberoende inom ramen för medicinsk, social och psykologisk behandling hos vuxna och ungdomar i åldern 16 år och äldre.¹ Buvidal finns tillgänglig både som vecko- och månadsprodukter samt i flera dosstyrkor, vilket gör att behandlingen kan anpassas till patienters olika individuella behov och livssituation. Buvidal är både snabb- och långtidsverkande och har visats effektiv i att reducera användning av otillåtna droger, abstinenssymptom och drogbehär.² Buvidal har också visats blockera drogeffekter av injicerade opioider och kan därigenom minska risken för återfall och överdos.³ Kliniska studier och erfarenheter genom användning av Buvidal har visat på signifikant bättre patientrapporterade utfall, inklusive högre behandlingstillfredsställelse, reducerad behandlingsbörda och högre livskvalitet jämfört med standardbehandling med dagligt administrerad sublingualt buprenorfin.^{2,4,5} Vidare, då Buvidal endast får administreras av sjukvårdpersonal, minskar risken för missbruk och läkemedelsläckage jämfört med produkter som måste tas dagligen.¹

Kommersiell utveckling

Status fjärde kvartalet 2023

Kommersiell utveckling

- Produktförsäljningen var 366 (267) MSEK; +37% (+33% vid CER*) mot Q4 2022 och +6% (+7% vid CER*) mot Q3 2023
 - Hög försäljningstillväxt med tvåsiffriga tillväxttal på samtliga nyckelmarknader, inklusive Norden, Storbritannien, Australien, Tyskland, Frankrike och Spanien
 - Tillväxt både inom öppenvården och kriminalvården i samtliga länder
- Fem ansökningar om pris- och ersättning under granskning i Europa och Nya Zeeland
- Drygt 48 000 patienter uppskattades stå på behandling med Buvidal vid slutet av Q4
- Fler än 2 000 patienter uppskattades stå på behandling med Brixadi vid slutet av Q4**

Medical affairs

- Deltagande vid konferenser, inklusive presentationer av data från kliniska studier och från klinisk praxis:
 - Presentation/poster vid ATHS 24–27 okt i Biarritz, Frankrike, APSAD 12-15 nov i Adelaide, Australien och 23rd Mediterranean Prison Health Units Congress 20 okt i Montpellier, Frankrike
 - Deltagande vid ISPOR 12–15 nov i Köpenhamn, Danmark, DGS Jahreskongress 2023 3-5 nov i Leipzig och DGPPN Congress 29 nov-1 dec i Berlin, Tyskland och Addiktum Congress 30 nov-1 dec i Helsingfors, Finland

Nya publikationer, inklusive:

- Prami T., *et al.* Reasons for not entering opioid agonist treatment: A survey among high-risk opioid users in Finland. *Nordic Studies on Alcohol and Drugs*. 17 Oct, 2023.⁶
- Parkin S., *et al.* Conceptualising retention in treatment with long-acting injectable buprenorphine (for opioid use disorder) as a journey: Findings from a longitudinal qualitative study. *International Journal of Drug Policy*. Issue 122, 2023.⁷
- Lofwall, R. M., *et al.* What to Expect With Pregnant or Postpartum Prescribing of Extended-Release Buprenorphine (CAM2038). *J Clin Gynecol Obstet*. 12(3):110-116, 2023.⁸
- Walsh, S. L., *et al.* Pharmacokinetic-pharmacodynamic analysis of drug liking blockade by buprenorphine subcutaneous depot (CAM2038) in participants with opioid use disorder. *Neuropsychopharmacology*. 10 Jan, 2024.⁹

Regulatoriska processer

- Marknadsgodkännande för Buvidal i Kuwait
- Buvidal 160 mg godkänd i Nya Zeeland
- Fyra ansökningar om nationellt marknadsgodkännande under granskning i Europa, Mellanöstern och Nordafrika (MENA)

* Till fasta växelkurser

** Företagets uppskattning



Framsteg i utvecklingsportföljen

LIFE-CYCLE MANAGEMENT PROGRAM

CAM2038 (Buvidal)

Camurus arbetar med flera initiativ för att vidareutveckla CAM2038 och utöka tillämpningen av behandlingen till medicinska behov hos patienter med opioidberoende. Det omfattar förändringar av produktbeskrivningen, nya formuleringar, och användning inom kronisk smärta.

Status fjärde kvartalet 2023

- Utvärdering av strategier för överföring av patienter från metadon till Buvidal
- Utveckling av nya långtidsverkande formuleringar
- Vidareutveckling av fas 3-program inom kronisk smärta är fortsatt under utvärdering

FRAMSTEG I UTVECKLINGS- PROGRAM I SEN FAS

CAM2029 – Akromegali, GEP-NET och PLD

CAM2029 är en långtidsverkande subkutan depå av oktreotid under utveckling för behandling av tre sällsynta sjukdomar; akromegali, gastroenteropankreatiska neuroendokrina tumörer (GEP-NET) och polycystisk leversjukdom (PLD). Kliniska studier har visat att CAM2029 ger en fem gånger högre plasmaexponering av oktreotid än nuvarande standardbehandling, med potential för förbättrad behandlingseffektivitet jämfört med nuvarande standardbehandlingar. CAM2029 är designad för enkel subkutan administrering av patienten själv med hjälp av en förfylld spruta eller injektionspenna, medan nuvarande standardbehandlingar administreras intramuskulärt eller djupt subkutant med betydligt större injektionsnålar, omfattar flera delsteg, som blandning och konditionering och kräver normalt administration av utbildad vårdpersonal.^{13,14}



Status fjärde kvartalet 2023

Akromegali

- Pre-NDA-möten hölls med amerikanska läkemedelsmyndigheten FDA för Oclaiz™ (CAM2029) i akromegali under aug-okt, 2023
- En NDA lämnades in den 21 december 2023 till FDA för Oclaiz™ (CAM2029) för behandling av patienter med akromegali

GEP-NET

- Patientrekryteringen slutfördes i fas 3 SORENTO-studien¹³ i patienter med neuroendokrina tumörer. Rekryteringen över-skred målet om 302 patienter vid omkring 100 kliniska centra i 12 länder i Nordamerika, Europa, Asien och Australien.
- SORENTO-studien presenterades vid North American Neuroendocrine Tumor Society (NANETS), 4-6 oktober i Montreal, Kanada
- En publikation om SORENTO-studien accepterades för publikation i tidskriften Trials¹⁴

PLD

- Patientrekryteringen i den randomiserade, placebokontrollerade fas 2/3-studien POSITANO¹⁵ av CAM2029 i patienter med polycystisk leversjukdom fortskred under kvartalet. Rekryteringen är nu avslutad med 71 randomiserade patienter (mål 69).



CAM4072 – Genetiska fetmasjukdomar (Rhythm Pharmaceuticals)

CAM4072 är en veckodepå av setmelanotid, en MC4-agonist som utvecklas av Camurus partner Rhythm Pharmaceuticals för behandling av flera sällsynta genetiskt betingade fetmasjukdomar. Produktkandidaten baseras på Camurus FluidCrystal injektionsdepå och utvecklas för att erbjuda patienter en enklare och bekvämare doseringsregim med möjlighet till förbättrad behandlingsföljsamhet.

Status fjärde kvartalet 2023

- En Fas 3-studie av setmelanotid som jämför dagliga injektioner med veckodepå i patienter med Bardet-Biedels (BBS) syndrom samt andra sällsynta genetiskt betingade fetmasjukdomar (NCT05194124).¹⁶ Resultat väntas från Rhythm under Q1.
- Start av en andra fas 3-studie av setmelanotid veckodepå i tidigare obehandlade patienter med BBS väntas påbörjas under första halvåret 2024

Referenser

1. Buvidal SmPC, https://www.ema.europa.eu/en/documents/product-information/buvidal-eparproduct-information_en.pdf
2. Lofwall MR, et al. JAMA Intern Med. 2018;178(6):764–773.
3. Walsh L., et al. JAMA Psychiatry. 2017;74(9):894-902.
4. Lintzeris N., et al. JAMA Network Open. 2021;4(5):e219041.
5. Frost M., et al. Addiction. 2019;114:1416–1426.
6. Prami T., et al. Nordic Studies on Alcohol and Drugs. Oct, 2023.
7. Parkin S., et al. International Journal of Drug Policy. Issue 122, 2023.
8. Lofwall, R. M., et al. J Clin Gynecol Obstet. 12(3):110-116, 2023.
9. Walsh, S. L., et al. Neuropsychopharmacology. 10 Jan, 2024.
10. Pressmeddelande 13 februari 2023: <https://www.camurus.com/sv/media/pressmeddelanden/2023/camurus-drar-tillbaka-andringsansokan-for-cam2038-till-att-omfatta-kronisk-smarta/>
11. Prescribing Information SANDOSTATIN® LAR, https://www.accessdata.fda.gov/drugsatfda_docs/label/2021/021008s041bl.pdf
12. Prescribing Information SOMATULINE®, https://www.accessdata.fda.gov/drugsatfda_docs/label/2023/022074s026bl.pdf
13. <https://clinicaltrials.gov/ct2/show/NCT05050942>
14. Singh, S., et al. Trials. 2024 Jan 16;25(1):58.
15. <https://clinicaltrials.gov/study/NCT05281328>
16. <https://clinicaltrials.gov/study/NCT05194124>

Bolagsutveckling

Camurus är ett kommersiellt läkemedelsföretag med fokus på utveckling av långtidsverkande mediciner för behandling av svåra och kroniska sjukdomar samt att göra innovativa läkemedel tillgängliga för patienter med betydande medicinska behov inom CNS, sällsynta sjukdomar och cancer. Camurus arbetar aktivt med affärsutveckling och partnerskap för att bredda och fördjupa produkt- och utvecklingsportföljen, diversifiera verksamheten och växa globalt för att leverera hållbart värdeskapande för samtliga intressenter.

Under kvartalet fortsatte etableringen av en egen organisation i USA. Camurus Inc. har varit fullt operativt sedan 1 januari 2024. Parallellt avancerade förberedelser inför den planerade lansering av Oclaiz™ (CAM2029) som skett i nära samarbete med en grupp av kommersiella rådgivare i USA. Fokus under perioden var distributionsmodellen, ramverket för efterlevnad, den medicinska organisationen, marknads- och prisanalyser, organisationsstruktur och förberedelser för introduktion av nya medarbetare under 2024.

Camurus avslutade kvartalet och året med en stark finansiell position efter ett starkt verksamhetsår och är väl positionerat för fortsatt hållbar tillväxt.



Organisatoriska förändringar

- Nasdaq Stockholm meddelande att Camurus kommer inkluderas i storbolagslistan (Large Cap) från den 2 januari 2024
- Efter perioden annonserade Camurus att Behshad Sheldon utsetts till ny President för Camurus Inc. och medlem av företagets ledningsgrupp med start den 1 april, 2024



Hållbarhet

Camurus uppdrag att förbättra livet för patienter har ett tydligt hållbarhetsperspektiv. Utifrån ambitionen att bidra till en mer hälsosam värld, inkluderar arbetet flera dimensioner inom ESG-området. Camurus hållbarhetsstrategi och arbete utgår från fyra fokusområden med tillhörande mål, nyckeltal och aktiviteter med ambitionen att bidra till FN:s globala hållbarhetsmål.

Camurus fyra fokusområden	Patienter	Medarbetare & samarbeten	Miljö	Ansvarsfullt företagande
				
Väsentliga aspekter	<ul style="list-style-type: none"> Tillgång till läkemedel och prissättning Patientsäkerhet Etik och integritet i forskning och utveckling (inklusive djurskydd) Samhällsutveckling 	<ul style="list-style-type: none"> Arbetsmiljö och säkerhet Arbetsvillkor och individuell utveckling Jämställdhet, mångfald och inkludering Socialt ansvarstagande i leverantörskedjan 	<ul style="list-style-type: none"> Utsläpp av växthusgaser och klimatförändringar Miljöpåverkan Läkemedel i miljön 	<ul style="list-style-type: none"> Anti-korruption och konkurrenshämmande beteende Försäljningsmetoder och produktmärkning Transparens, datasekretess och personlig integritet

Status fjärde kvartalet 2023

- Förbättrad ESG-rankning från Sustainalytics två nivåer till en medelnivå, bättre rankning än genomsnittet inom underkategorin läkemedelsindustrin
- Camurus anställda tränades i företagets hållbarhetsprogram och ramverk
- En global Healthcare Interactions Policy (<https://www.camurus.com/files/Sustainability/Healthcare-Interactions-Policy-240122.pdf>) och relaterade Standard Operating Procedures implementerades. Tillsammans med Camurus Anti-Corruption Policy och Third-Party Risk Management utgör det Camurus ramverk för etiskt korrekta interaktioner med intressenter inom sjukvården.
- Riskhanteringen kring hållbarhet för Camurus leverantörer uppdaterades
- Camurus stödde två globala kampanjer för sällsynta sjukdomar, World Acromegaly Day 1 november och World NET Cancer Day 10 november, som syftar till att öka medvetenhet och kunskap för att förkorta tiden till diagnos och förbättra tillgången till högkvalitativ vård
- Camurus blev Nasdaq ESG Transparency Partner: <https://data.nasdaq.com/databases/NESG/overview>
- Camurus gick med i CoAction Network i Lund, fokuserat på mobilitet för att stödja Lunds mål om klimatneutralitet 2030

WE SUPPORT



LÄS MER OM CAMURUS HÅLLBARHETSARBETE PÅ
www.camurus.com/sv/hallbarhet



Finansiell information

Ekonomisk översikt

Intäkter

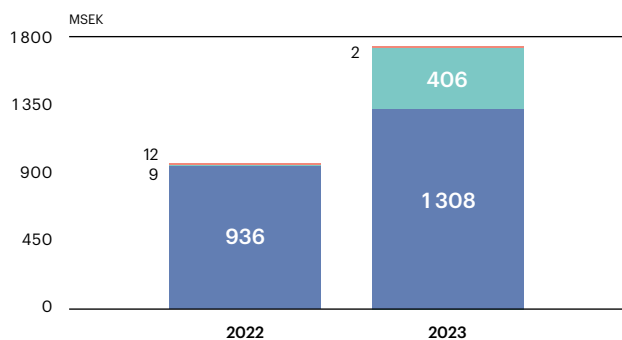
Intäkterna under kvartalet uppgick till 374,6 (268,0) MSEK, en ökning med 40 procent (36 procent vid CER¹).

Produktförsäljningen uppgick till 365,7 (267,1) MSEK, vilket motsvarar en ökning med 37 procent (33 procent vid CER) jämfört med fjärde kvartalet 2022 och 6 procent jämfört med föregående kvartal (7 procent vid CER). Royaltyintäkter från försäljning av Brixadi™ i USA var 8,3 MSEK under kvartalet.

För helåret uppgick de totala intäkterna till 1 716,9 (956,3) MSEK, en ökning med 80 procent jämfört med föregående år, inklusive 406 MSEK i intäkter från engångsersättningar främst relaterade till FDA-godkännandet av Brixadi i USA. Produktförsäljningen av Buvidal var 1 299,0 (935,0) MSEK, en ökning med 39 procent.

För vidare information se not 4.

Intäktsutveckling 2022 till 2023



- Buvidal / Brixadi
- Engångsmilstolpar
- Övrigt

Rörelseresultat

Marknads- och försäljningskostnader uppgick till 111,8 (78,2) MSEK i kvartalet och för helåret 375,8 (273,5) MSEK och är främst kopplade till acceleration av kommersiella aktiviteter för Buvidal i Europa och Australien samt expansion till nya marknader.

Administrationskostnaderna för kvartalet var 16,8 (9,2) MSEK och för helåret 48,6 (35,2) MSEK, vilket är i linje med bolagets ambitioner avseende företagsutveckling.

Forsknings- och utvecklingskostnader, inklusive avskrivningar av materiella och immateriella anläggningstillgångar, uppgick till 230,1 (135,1) MSEK för kvartalet och för helåret 637,7 (473,8) MSEK. Ökningen hittills i år, jämfört med föregående år och kvartal, är främst kopplad till fortsatta framsteg i de tre pågående registreringsgrundande fas 3-studierna för CAM2029 inom akromegali och neuroendokrina tumörer samt en fas 2/3-studie i polycystisk leversjukdom. Under kvartalet meddelade Camurus slutförd rekrytering av patienter i fas 3-studien SORENTO av CAM2029 för behandling av neuroendokrina tumörer.

Rörelseresultatet för kvartalet uppgick till -28,5 (18,9) MSEK, inklusive en upplupen kostnad för sociala avgifter om 51 MSEK under fjärde kvartalet, relaterad till bolagets personaloptionsprogram och drivet av värdestegringen av Camurus aktie under kvartalet (+73 procent, från 310,8 SEK till 538,0 SEK).

För helåret uppgick rörelseresultatet till 525,9 (72,0) MSEK till följd av en ökad försäljning av Buvidal, royaltyintäkter från försäljning av Brixadi i USA och milstolpesersättningar relaterade till FDA-godkännandet av Brixadi i USA samt framsteg i företagets utvecklingsportfölj.

1) Till fasta växelkurser.

Finansnetto

Finansnetto uppgick till 10,5 (1,6) MSEK under kvartalet och 23,4 (1,2) MSEK för helåret.

Resultat före skatt och skatt

Resultat före skatt uppgick till -18,0 (20,5) MSEK för kvartalet och 549,3 (73,1) MSEK för helåret.

Skatten under kvartalet uppgick till 2,8 (-7,4) MSEK och för helåret -117,9 (-17,6) MSEK som ett resultat av företagets lönsamhet.

Periodens resultat

Periodens resultat var -15,2 (13,1) MSEK och för helåret 431,4 (55,6) MSEK.

Resultat per aktie före utspädning var -0,27 (0,24) SEK för kvartalet och 7,78 (1,01) SEK för helåret. Resultat per aktie efter utspädning var -0,27 (0,23) SEK för kvartalet och 7,50 (0,97) SEK för helåret.

Kassaflöde och investeringar

Kassaflödet från den löpande verksamheten före förändring i rörelsekapitalet uppgick till 37,7 (31,5) MSEK i kvartalet och 651,3 (118,8) MSEK för helåret. Skillnaden jämfört med föregående år beror främst på det förbättrade rörelseresultatet och milstolpesersättningen relaterad till godkännandet av Brixadi i USA.

Förändringen i rörelsekapitalet påverkade kassaflödet med -7,7 (13,6) MSEK för kvartalet och -44,4 (-17,6) MSEK för helåret, främst drivet av ökade kundfordringar i takt med ökade intäkter.

Kassaflödet från investeringsverksamheten var -2,4 (-0,3) MSEK i kvartalet och -10,1 (5,4) MSEK för helåret.

Från finansieringsverksamheten uppgick kassaflödet till 11,3 (1,2) MSEK i kvartalet och är främst relaterat till betalningar för utnyttjande av teckningsoptioner i TO2020/2023. För helåret uppgick kassaflödet från finansieringsverksamheten till 28,8 (43,7) MSEK.

Finansiell ställning

Likvida medel per den 31 december 2023 för koncernen uppgick till 1 189,8 (565,5) MSEK.

Inga lån fanns upptagna per den 31 december 2023 och inga lån har tagits upp sedan dess.

Koncernens eget kapital var 1 493,0 (994,7) MSEK per den 31 december 2023. Skillnaden jämfört med föregående år är huvudsakligen kopplad till bolagets förbättrade resultat. Utnyttjande av teckningsoptioner i programmet TO2020/2023 bidrog i mindre utsträckning.

Balansomslutningen för koncernen uppgick till 1 907,8 (1 305,5) MSEK.

Moderbolaget

Bolagets totala intäkter för kvartalet var 350,8 (244,4) MSEK och för helåret 1 643,3 (898,4) MSEK.

Resultatet efter skatt uppgick till -17,2 (17,5) MSEK för kvartalet och för helåret 416,4 (48,5) MSEK.

Den 31 december 2023 uppgick moderbolagets eget kapital till 1 399,2 (914,0) MSEK och balansomslutningen till 1 705,3 (1 151,4) MSEK, varav 1 095,8 (495,2) MSEK var likvida medel.

Förvärv och avyttringar

Inga förvärv eller avyttringar har skett under kvartalet.

Övrig information

Camurus aktie

Camurus aktie är noterad på Nasdaq Stockholm.

Det totala antalet aktier och röster vid periodens slut uppgick till 55 623 618 (55 423 043). Skillnaden mot föregående år beror huvudsakligen på nya aktier genom utnyttjande av teckningsoptioner i programmet TO2020/2023.

Camurus har för närvarande tre aktiva långsiktiga aktierelaterade incitamentsprogram, personaloptionsprogram, som riktar sig till bolagets anställda. Under kvartalet påverkades rörelseresultatet negativt med 46,9 MSEK efter skatt utan någon kassaflödespåverkan, relaterat till personaloptionsprogrammen, respektive 80,7 MSEK under helåret.

För mer information om programmen, se not 2.3.

Personal

Camurus hade 213 (176) anställda vid periodens slut, varav 109 (95) inom forskning och utveckling samt medical affairs, 82 (65) inom marknad och försäljning samt affärsutveckling och 21 (15) inom administration. Antalet anställda, omräknat till heltidstjänster, uppgick till 198 (161) under kvartalet och 187 (152) under helåret.

Finansiell utsikt för 2024

Bolagets finansiella utsikt tar hänsyn till:

- a) Engångsintäkter om 406 MSEK under 2023 drivet av FDA-godkännandet av Brixadi och att Camurus återfick rättigheterna till vissa asiatiska territorier för CAM2038
- b) Nuvarande makroekonomiska marknadsförhållanden baserat på bankpartners analys, inklusive en valutaeffekt på cirka -3% drivet av en förväntad förstärkning av den svenska kronan under 2024
- c) Kontinuerliga investeringar för att stödja företagets strategiska vision 2027 som delades vid Camurus Kapitalmarknads- och FoU-dag 2022:
 - FoU kommer att vara oförändrad jämfört med 2023, cirka 600 MSEK
 - Ökande kommersiella investeringar om cirka 300 MSEK till:
 - Etablering av verksamhet i USA
 - Förberedelse för lansering av CAM2029 i akromegali i och utanför USA
 - Kommersiella förberedelser för NET
- d) kostnad för sociala avgifter avseende företagets långsiktiga incitamentsprogram kan tillfälligt flukturera och vara materiellt under första halvåret 2024

Camurus finansiella utsikt för 2024 är följande:

- Totala intäkter 1 740 till 1 860 MSEK, en tillväxt med 33% till 42% jämfört med 2023 exklusive intäkter från engångsersättningar (+ 1% till +8% jämfört med 2023 totala intäkter)
- Resultat före skatt 330 till 450 MSEK, en ökning med 131% till 215% exklusive intäkter från engångsersättningar (-18% till -40% jämfört med 2023 total resultat före skatt).

Årsstämma 2024

Camurus årsstämma kommer hållas onsdagen den 8 maj 2024, kl. 17.00 på Elite Hotel Ideon, Scheelevägen 27, 223 63 Lund.

Revision

Denna rapport har inte granskats av bolagets revisor.

Framåtblickande uttalanden

I denna rapport ingår framåtblickande uttalanden om förväntade och antagna framtida händelser som t ex start av nya utvecklingsprojekt, regulatoriska godkännanden, marknadspotential samt finansiell utveckling. Dessa händelser är föremål för risker, osäkerheter och uppskattningar och kan leda till ett utfall som väsentligen avviker från tidigare bedömningar.

Händelser efter balansdagen

Efter kvartalets utgång, den 18 januari, meddelade Camurus genomförandet av en riktad nyemission av 2 000 000 aktier till en teckningskurs om 545 kronor per aktie, varigenom bolaget tillförs 1 090 MSEK före avdrag för transaktionskostnader. Teckningskursen bestämdes genom ett accelererat bookbuildingförfarande som genomfördes av Carnegie Investment Bank AB (publ) ("Carnegie") och Jefferies GmbH ("Jefferies") som Joint Global Coordinators. Den riktade emissionen var signifikant övertecknad av en grupp av högkvalitativa internationella och lokala institutionella investerare, främst bestående av nya investerare och med stöd av befintliga aktieägare.

Finansiell kalender 2024

Presentation Bokslutskommuniké 2023	15 februari 2024 kl 14.00 CET
Årsredovisning 2023	28 mars 2024
Q1 Delårsrapport 2024	8 maj 2024
Årsstämma 2024	8 maj 2024 kl 17.00 CET
Q2 Delårsrapport 2024	16 juli 2024
Q3 Delårsrapport 2024	7 november 2024

Ytterligare information

För ytterligare information vänligen kontakta:
Fredrik Tiberg, vd och koncernchef
Tel. +46 46 286 46 92, e-post: ir@camurus.com

Lund den 15 februari 2024
Camurus AB
Styrelsen

Koncernens rapport över totalresultat

Belopp i KSEK	Not	2023 okt-dec	2022 okt-dec	2023 jan-dec	2022 jan-dec
Totala intäkter	4	374 566	268 015	1 716 850	956 340
Kostnader för sålda varor		-32 569	-27 992	-122 348	-103 265
Bruttovinst		341 997	240 023	1 594 502	853 075
Marknads- och försäljningskostnader		-111 839	-78 214	-375 822	-273 542
Administrationskostnader		-16 809	-9 235	-48 629	-35 248
Forsknings- och utvecklingskostnader		-230 083	-135 081	-637 696	-473 757
Övriga rörelseintäkter		240	1 386	1 055	7 697
Övriga rörelsekostnader		-12 045	-	-7 507	-6 269
Rörelseresultat		-28 539	18 879	525 903	71 956
Finansiella intäkter		10 879	2 128	24 740	2 695
Finansiella kostnader		-353	-514	-1 339	-1 526
Finansiella poster netto		10 526	1 614	23 401	1 169
Resultat före skatt		-18 013	20 493	549 304	73 125
Inkomstskatt	9	2 807	-7 426	-117 862	-17 572
Periodens resultat¹⁾	5	-15 206	13 067	431 442	55 553
Övrigt totalresultat					
Omräkningsdifferenser		-3 241	434	-1 887	3 857
Totalresultat för perioden		-18 447	13 501	429 555	59 410

1) Allt hänförligt till moderbolagets aktieägare.

Resultat per aktie, räknat på resultat hänförligt till moderföretagets aktieägare under året (uttryckt i kr per aktie)

	Not	2023 okt-dec	2022 okt-dec	2023 jan-dec	2022 jan-dec
Resultat per aktie före utspädning, kronor		-0,27	0,24	7,78	1,01
Resultat per aktie efter utspädning, kronor		-0,27	0,23	7,50	0,97

För mer information om beräkning av resultat per aktie, se not 5.

Bolaget har för närvarande tre långsiktiga aktierelaterade incitamentsprogram aktiva.

För mer information, se sidan 16, Camurus aktie samt not 2.3.

Koncernens balansräkning

Belopp i KSEK	Not	2023-12-31	2022-12-31
TILLGÅNGAR			
Anläggningstillgångar			
Immateriella tillgångar			
Balanserade utgifter för utvecklingsarbeten		22 749	23 597
Materiella anläggningstillgångar			
Leasingtillgångar		24 008	25 612
Inventarier		15 674	9 270
Finansiella anläggningstillgångar			
Uppskjutna skattefordringar	9	219 914	324 667
Övriga långfristiga fordringar		1 406	6 997
Summa anläggningstillgångar		283 751	390 143
Omsättningstillgångar			
Varulager			
Handelsvaror/färdiga varor		63 069	77 188
Råvaror		37 886	30 243
Summa varulager		100 955	107 431
Kortfristiga fordringar			
Kundfordringar		274 071	196 863
Övriga fordringar		26 695	21 782
Förutbetalda kostnader och upplupna intäkter		32 508	23 730
Summa kortfristiga fordringar	6	333 274	242 375
Likvida medel		1 189 840	565 539
Summa omsättningstillgångar		1 624 069	915 345
SUMMA TILLGÅNGAR		1 907 820	1 305 488

Belopp i KSEK	Not	2023-12-31	2022-12-31
EGET KAPITAL OCH SKULDER			
EGET KAPITAL			
Eget kapital hänförligt till moderföretagets aktieägare			
Aktiekapital		1 391	1 386
Övrigt tillskjutet kapital		2 042 503	1 973 733
Balanserat resultat inklusive periodens totalresultat		-550 893	-980 448
Summa eget kapital	10	1 493 001	994 671
SKULDER			
Långfristiga skulder			
Leasingskulder		13 613	16 643
Sociala avgifter personaloptionsprogram		32 612	12 532
Summa långfristiga skulder		46 225	29 175
Kortfristiga skulder			
Leverantörsskulder		99 278	85 548
Leasingskulder		10 894	9 574
Aktuella skatteskulder		11 283	9 018
Sociala avgifter personaloptionsprogram		46 823	-
Övriga skulder		33 445	25 697
Upplupna kostnader och förutbetalda intäkter		166 871	151 805
Summa kortfristiga skulder	6	368 594	281 642
SUMMA EGET KAPITAL OCH SKULDER		1 907 820	1 305 488

Koncernens rapport över förändringar i eget kapital

Belopp i KSEK	Not	Aktie- kapital	Övrigt tillskjutet kapital	Balanserat resultat, inklusive periodens totalresultat	Summa eget kapital
Ingående balans per 1 januari 2022		1 371	1 887 395	-1 039 858	848 908
Totalresultat för perioden		-	-	59 410	59 410
Transaktioner med aktieägare					
Utnyttjande av teckningsoptioner		15	58 777	-	58 792
Personaloptionsprogram		-	27 799	-	27 799
Emissionskostnader netto efter uppskjuten skatt		-	-238	-	-238
Utgående balans per 31 december 2022		1 386	1 973 733	-980 448	994 671
Ingående balans per 1 januari 2023		1 386	1 973 733	-980 448	994 671
Totalresultat för perioden		-	-	429 555	429 555
Transaktioner med aktieägare					
Utnyttjande av teckningsoptioner		5	33 992	-	33 997
Personaloptionsprogram		-	35 814	-	35 814
Emissionskostnader netto efter uppskjuten skatt		-	-1 036	-	-1 036
Utgående balans per 31 december 2023	10	1 391	2 042 503	-550 893	1 493 001

Koncernens rapport över kassaflöden

Belopp i KSEK	Not	2023 okt-dec	2022 okt-dec	2023 jan-dec	2022 jan-dec
Den löpande verksamheten					
Rörelseresultat före finansiella poster		-28 539	18 879	525 903	71 956
Justering för poster som ej ingår i kassaflödet	8	56 578	11 291	112 333	52 248
Erhållen ränta		10 865	2 128	24 743	2 695
Betald ränta		-353	-514	-1 339	-1 526
Betald inkomstskatt		-814	-270	-10 316	-6 535
Kassaflöde från den löpande verksamheten före förändring i rörelsekapitalet		37 737	31 514	651 324	118 838
Ökning/minskning i rörelsekapitalet					
Ökning/minskning varulager		2 679	9 590	5 855	374
Ökning/minskning kundfordringar		-17 971	-28 125	-79 081	-58 497
Ökning/minskning övriga kortfristiga fordringar		-7 854	-11 838	-9 410	-19 200
Ökning/minskning leverantörsskulder		24 838	38 847	13 552	32 118
Ökning/minskning övriga kortfristiga rörelseskulder		-9 419	5 116	24 638	27 566
Kassaflöde från förändringar i rörelsekapital		-7 727	13 590	-44 446	-17 639
Kassaflöde från den löpande verksamheten		30 010	45 104	606 878	101 199
Investeringsverksamheten					
Investeringar i/försäljning av immateriella anläggningstillgångar		-	-	-937	7 287
Investeringar i materiella anläggningstillgångar		-2 385	-301	-9 190	-1 905
Kassaflöde från investeringsverksamheten		-2 385	-301	-10 127	5 382
Finansieringsverksamheten					
Amortering av leasingskuld		-2 599	-2 477	-9 520	-7 786
Nyemission efter emissionskostnader		13 963	3 681	32 692	58 492
Övriga långfristiga fordringar		-72	-14	5 591	-7 001
Kassaflöde från finansieringsverksamheten		11 292	1 190	28 763	43 705
Periodens kassaflöde		38 917	45 993	625 514	150 286
Likvida medel vid periodens början		1 153 854	519 541	565 539	411 575
Omräkningsdifferens i kassaflöde och likvida medel		-2 931	5	-1 213	3 678
Likvida medel vid periodens slut		1 189 840	565 539	1 189 840	565 539

Moderbolagets resultaträkning

Belopp i KSEK	Not	2023 okt-dec	2022 okt-dec	2023 jan-dec	2022 jan-dec
Nettoomsättning		350 819	244 369	1 643 291	898 417
Kostnader för sålda varor		-29 316	-20 405	-121 142	-99 250
Bruttovinst		321 503	223 964	1 522 149	799 167
Marknads- och försäljningskostnader		-91 437	-61 212	-324 991	-242 700
Administrationskostnader		-17 035	-9 409	-49 698	-35 706
Forsknings- och utvecklingskostnader		-229 002	-133 702	-633 593	-468 515
Övriga rörelseintäkter		-	1 004	-	14 248
Övriga rörelsekostnader		-15 992	-	-12 013	-6 415
Rörelseresultat		-31 963	20 645	501 854	60 079
Ränteintäkter och liknande poster		10 800	2 102	24 550	2 657
Räntekostnader och liknande poster		-239	-194	-505	-227
Resultat efter finansiella poster		-21 402	22 553	525 899	62 509
Resultat före skatt		-21 402	22 553	525 899	62 509
Skatt på periodens resultat		4 197	-5 078	-109 452	-14 038
Periodens resultat		-17 205	17 475	416 447	48 471

I moderbolaget finns inga poster som redovisas i övrigt totalresultat varför summa totalresultat överensstämmer med periodens resultat.

Moderbolagets balansräkning

Belopp i KSEK	Not	2023-12-31	2022-12-31
TILLGÅNGAR			
Anläggningstillgångar			
Materiella anläggningstillgångar			
Inventarier		15 605	9 167
Finansiella anläggningstillgångar			
Andelar i koncernföretag		24 436	14 388
Uppskjuten skattefordran		217 213	326 404
Övriga finansiella anläggningstillgångar		1 372	6 991
Summa anläggningstillgångar		258 626	356 950
Omsättningstillgångar			
Varulager			
Handelsvaror/färdiga varor		46 360	66 118
Råvaror		37 886	30 243
Summa varulager		84 246	96 361
Kortfristiga fordringar			
Fordringar dotterbolag		–	13 380
Kundfordringar		226 808	157 310
Övriga fordringar		7 597	9 245
Förutbetalda kostnader och upplupna intäkter		32 219	22 915
Summa kortfristiga fordringar		266 624	202 850
Kassa och bank		1 095 802	495 212
Summa omsättningstillgångar		1 446 672	794 423
SUMMA TILLGÅNGAR		1 705 298	1 151 373

Belopp i KSEK	Not	2023-12-31	2022-12-31
EGET KAPITAL OCH SKULDER			
EGET KAPITAL			
Bundet eget kapital			
Aktiekapital (55 623 618 st aktier)		1 391	1 386
Reservfond		11 327	11 327
Summa bundet eget kapital		12 718	12 713
Fritt eget kapital			
Balanserat resultat		-1 038 836	-1 087 307
Överkursfond		2 008 889	1 940 119
Periodens resultat		416 447	48 471
Summa fritt eget kapital		1 386 500	901 283
Summa eget kapital	10	1 399 218	913 996
SKULDER			
Obeskattade reserver			
Avskrivningar utöver plan		3 486	3 486
Summa obeskattade reserver		3 486	3 486
Långfristiga skulder			
Skulder till dotterbolag		572	572
Sociala avgifter personaloptionsprogram		27 266	10 256
Summa långfristiga skulder		27 838	10 828
Kortfristiga skulder			
Skulder till dotterbolag		4 583	–
Leverantörsskulder		96 155	71 234
Sociala avgifter personaloptionsprogram		38 280	–
Övriga skulder		24 012	19 192
Upplupna kostnader och förutbetalda intäkter		111 726	132 637
Summa kortfristiga skulder		274 756	223 063
SUMMA EGET KAPITAL OCH SKULDER		1 705 298	1 151 373

Nyckeltal och definitioner

Nyckeltal, MSEK	2023 okt-dec	2022 okt-dec	2023 jan-dec	2022 jan-dec
Totala intäkter	375	268	1 717	956
Rörelsekostnader	-371	-223	-1 070	-789
Rörelseresultat	-29	19	526	72
Periodens resultat	-15	13	431	56
Kassaflöde från den löpande verksamheten	30	45	607	101
Likvida medel	1 190	566	1 190	566
Eget kapital	1 493	995	1 493	995
Soliditet i koncernen, procent	78%	76%	78%	76%
Balansomslutning	1 908	1 305	1 908	1 305
Vägt genomsnittligt antal aktier, före utspädning	55 555 496	55 388 419	55 476 539	55 067 400
Vägt genomsnittligt antal aktier, efter utspädning	57 475 396	57 548 871	57 497 487	57 170 617
Resultat per aktie före utspädning, kronor	-0,27	0,24	7,78	1,01
Resultat per aktie efter utspädning, kronor	-0,27	0,23	7,50	0,97
Eget kapital per aktie före utspädning, kronor	26,87	17,96	26,91	18,06
Eget kapital per aktie efter utspädning, kronor	25,98	17,28	25,97	17,40
Antal anställda, vid periodens slut	213	176	213	176
Antal anställda inom FoU, vid periodens slut	109	95	109	95
FoU-kostnader i procent av rörelsekostnader	64%	61%	60%	61%

Likvida medel Kassa och banktillgodohavanden

Soliditet, procent Eget kapital dividerat med totalt kapital

Vägt genomsnittligt antal aktier, före utspädning

Genomsnittligt antal aktier före justering för utspädningseffekten av nya aktier

Vägt genomsnittligt antal aktier, efter utspädning

Genomsnittligt antal aktier justerat för utspädningseffekten av nya aktier

Resultat per aktie före utspädning, kronor

Resultatet dividerat med vägt genomsnittligt antal utestående aktier före utspädning

Resultat per aktie efter utspädning, kronor

Resultatet dividerat med vägt genomsnittligt antal utestående aktier efter utspädning

Eget kapital per aktie före utspädning, kronor

Eget kapital dividerat med vägt genomsnittligt antal aktier vid periodens slut före utspädning

Eget kapital per aktie efter utspädning, kronor

Eget kapital dividerat med vägt genomsnittligt antal aktier vid periodens slut efter utspädning

FoU-kostnader i procent av rörelsekostnader

Forsknings- och utvecklingskostnader dividerat med rörelsekostnader (marknads- och försäljningskostnader, administrationskostnader samt forsknings- och utvecklingskostnader), jämförelsestörande poster exkluderade

Not 1 Allmän information

Camurus AB, org nr 556667-9105 är moderbolag i Camuruskoncernen och har sitt säte i Lund med adress Ideon Science Park, 223 70 Lund. Camurus AB-koncernens delårsrapport för fjärde kvartalet och helåret 2023 har godkänts för publicering av styrelsen och verkställande direktören.

Samtliga belopp redovisas i tusentals kronor (KSEK) om inte annat anges. Uppgifterna inom parentes avser samma period föregående år.

Not 2 Sammanfattning av viktiga redovisningsprinciper

Koncernredovisningen för Camurus AB-koncernen ("Camurus") har upprättats i enlighet med International Financial Reporting Standards (IFRS) sådana de antagits av EU samt RFR 1 Kompletterande redovisningsregler för koncerner samt Årsredovisningslagen.

Denna delårsrapport har upprättats i enlighet med IAS 34 Delårsrapportering, Årsredovisningslagen och RFR 1 Kompletterande redovisningsregler för koncerner.

Moderbolagets redovisning är upprättad enligt Årsredovisningslagen och Rådet för finansiell rapportering rekommendation RFR 2 Redovisning för Juridiska personer. Tillämpningen av RFR 2 innebär att moderbolaget i delårsrapporten för den juridiska personen tillämpar samtliga av EU antagna IFRS uttalande så långt detta är möjligt inom ramen för Årsredovisningslagen, Tryggandelagen och med hänsyn till sambandet mellan redovisning och beskattning. Moderbolagets redovisningsprinciper är desamma som koncernens, om inte annat anges i not 2.2.

De viktigaste redovisningsprinciperna som tillämpats när denna koncernredovisning upprättats anges nedan och överensstämmer med dem som användes vid upprättandet av årsredovisningen för 2022, se www.camurus.com/sv/investerare/finansiella-rapporter.

2.1 GRUND FÖR RAPPORTERNAS UPPRÄTTANDE

2.1.1 Ändringar i redovisningsprinciper och upplysningar

Inga nya eller omarbetade IFRS standarder har trätt i kraft som har haft någon betydande påverkan på koncernen.

2.1.2 Derivat

Derivat redovisas i balansräkningen på affärsdagen och värderas till verkligt värde, både initialt och vid efterföljande omvärderingar i slutet av varje rapportperiod. Koncernen tillämpar inte säkringsredovisning och alla förändringar i verkligt värde av derivatinstrument redovisas direkt i resultaträkningen på raden Övriga rörelseintäkter eller Övriga rörelsekostnader. I balansräkningen redovisas derivat på raden Övriga fordringar och Övriga skulder.

2.2 MODERFÖRETAGETS REDOVISNINGSPRINCIPER

Moderföretaget tillämpar andra redovisningsprinciper än koncernen i de fall som anges nedan.

2.2.1 Internt upparbetade immateriella tillgångar

Samtliga utgifter som avser framtagande av internt upparbetade immateriella tillgångar redovisas som kostnader när de uppkommer.

2.2.2 Andelar i dotterföretag

Andelar i dotterföretag redovisas till anskaffningsvärde efter avdrag för eventuella nedskrivningar. I anskaffningsvärdet inkluderas förvävsrelaterade kostnader och eventuella tilläggsköpeskillningar. När det finns en indikation på att andelar i dotterföretag minskat i värde görs en beräkning av återvinningsvärdet. Är detta lägre än det redovisade värdet görs en nedskrivning. Nedskrivningar redovisas i posten "Resultat från andelar i koncernföretag".

2.2.3 Koncernbidrag

Koncernbidrag lämnade från moderföretag till dotterföretag och koncernbidrag erhållna från dotterföretag till moderföretag redovisas som bokslutsdisposition.

2.2.4 Finansiella instrument

IFRS 9, finansiella instrument, hanterar klassificering, värdering och redovisning av finansiella tillgångar och skulder och tillämpas med de undantag som RFR 2 medger, dvs till upplupet anskaffningsvärde.

Derivat med negativt verkligt värde redovisas i balansräkningen på raden Övriga skulder och förändringar i verkligt värde av derivatinstrument redovisas direkt i resultaträkningen på raden Övriga rörelseintäkter eller Övriga rörelsekostnader. Derivat med positivt verkligt värde redovisas till det lägsta av anskaffningsvärde och verkligt värde.

2.3 LÅNGSIKTIGA INCITAMENTSPROGRAM

2.3.1 Personaloptionsprogram

Camurus har tre personaloptionsprogram (ESOP) aktiva som riktar sig till bolagets anställda. Programmen antogs av årsstämman 2021, 2022 samt 2023.

Optionerna som tilldelas de anställda vederlagsfritt har en löptid på cirka tre till fyra år räknat från tilldelningsdagen. När optionerna tjänats in kan de lösas in under utnyttjandeperioden förutsatt att deltagaren fortfarande är anställd. Varje intjänad option ger innehavaren rätt att förvärva en aktie i Camurus till lösenpris motsvarande 125 respektive 130 procent av den volymvägda genomsnittskursen för bolagets aktie på Nasdaq Stockholm under de tio handelsdagarna som följde närmast efter bolagets respektive årsstämma då programmet antogs.

Incitamentsprogrammet ESOP 2021/2024 omfattar maximalt 1 215 500 personaloptioner medan ESOP 2022/2026 omfattar maximalt 1 000 000 personaloptioner och ESOP 2023/2026 maximalt 200 000 personaloptioner.

Verkligt värde på den tjänstgöring som berättigar till tilldelning av optioner genom programmet redovisas som en personalkostnad med en motsvarande ökning i eget kapital. Det totala beloppet att kostnadsföra baseras på det verkliga värdet på de personaloptioner som tilldelas inklusive aktiemålkurs och att den anställde kvarstår i bolagets tjänst under utnyttjandeperioden. Den totala kostnaden redovisas över intjänandeperioden. Vid varje rapportperiods slut omprövar bolaget sina bedömningar av hur många optioner som förväntas bli intjänade och skillnaden redovisas i resultaträkningen och motsvarande justering görs i eget kapital. Som underlag för avsättning av sociala avgifter görs kontinuerligt en omvärdering av verkligt värde för de vid varje rapportperiods slut intjänade personaloptionerna. Sociala avgifter redovisas som personalkostnad och motsvarande avsättning görs under lång- eller kortfristiga skulder beroende på återstående löptid.

Sedan programmen lanserades har totalt 1 847 566 personaloptioner tilldelats, varav till vd 102 000 samt till övriga ledande befattningshavare 351 500 stycken.

2.3.2 Beräkning av verkligt värde på personaloptionsprogram

Verkligt värde för optionen vid implementering av programmet har beräknats med hjälp av Black & Scholes värderingsmodell som tar hänsyn till lösenpris, optionens löptid, aktiepris på tilldelningsdagen och förväntad volatilitet i aktiepris samt riskfri ränta för optionens löptid.

För ytterligare information kring programmen se protokoll från årsstämman 2021, 2022 samt 2023, publicerade på bolagets hemsida, www.camurus.com/sv/investerare/bolagsstyrning/bolagsstammor.

2.3.3 Sammanställning pågående incitamentsprogram (antal aktier)

Fullt utnyttjande av tilldelade personaloptioner per 31 december 2023 motsvarar sammanlagt 1 847 566 aktier och skulle medföra en utspädning av aktieägare med 3,32 procent, se nedan sammanställning för mer information.

Om beslutade men ej tilldelade personaloptioner fullt utnyttjas, ytterligare totalt 180 000 stycken, skulle total utspädning av aktieägare öka till 3,65 procent.

Program	Antalet aktier tecknade optioner berättigar till	Potentiell utspädnings-effekt för antalet tecknade optioner	Tecknings-period	Teckningskurs i kr för teckning av aktier vid utnyttjande av optionerna	Verkligt värde ²⁾	Antalet anställda som deltar i programmet
ESOP 2021/2024	919 900 ¹⁾	1,65% ¹⁾	1 jun 2024-16 dec 2024	263,50	10 jun 2021: 61,18 kr	114
ESOP 2022/2026	907 666 ¹⁾	1,63% ¹⁾	1 jun 2025-1 mar 2026	237,40	1 jun 2022: 59,45 kr	147
ESOP 2023/2026	20 000	0,04%	1 jun 2026-31 dec 2026	346,30	1 jun 2023: 79,75 kr	1
Summa	1 847 566	3,32%				

1) Ingen ytterligare tilldelning kan ske.

2) Verkligt värde på optionerna har bedömts med hjälp av Black & Scholes model. De indata som används vid bedömningen är volatilitet i aktien, utspädning, teckningskurs vid inlösen, ränta och löptid.

Förändring i utestående incitamentsprogram	Antal aktier som tilldelade optioner berättigar till
Per 1 januari 2023	2 125 141
Förändring under perioden januari-september 2023	
Återkallade instrument	
Incitamentsprogram 2021/2024	-38 500
Incitamentsprogram 2022/2026	-46 000
Utnyttjade instrument	
TO 2020/2023	-115 775
Tilldelade instrument	
Incitamentsprogram 2023/2026	20 000
Total förändring	-180 275
Antalet aktier som tilldelade optioner kan berättiga till 30 september 2023	1 944 866
Förändring under fjärde kvartalet 2023	
Återkallade instrument	
Incitamentsprogram 2021/2024	-9 000
Incitamentsprogram 2022/2026	-3 500
Utnyttjade instrument	
TO 2020/2023	-84 800
Total förändring	-97 300
Antalet aktier som tilldelade optioner kan berättiga till 31 december 2023	1 847 566

Not 3 Väsentliga risker och osäkerhetsfaktorer

Företagsledningen gör uppskattningar och antaganden om framtiden. Dessa uppskattningar kan väsentligt avvika från det verkliga resultatet, då de baseras på olika antaganden och erfarenheter.

De uppskattningar och antaganden som kan komma att leda till risk för väsentliga justeringar i redovisade värden för tillgångar och skulder är främst värderingar och periodiseringar av intäkter och kostnader i samband med licensavtal samt uppskjuten skattefordran. Riskerna i pågående utvecklingsprojekt inkluderar tekniska och tillverkningsrelaterade risker (inklusive att produkter efter tillverkning inte uppfyller satta specifikationer), säkerhets- och effektrelaterade risker som kan uppstå i kliniska studier, regulatoriska risker relaterade till ansökningar om godkännande av kliniska studier samt marknadsgodkännande, kommersiella risker relaterade till försäljning av egna och konkurrerande produkter och deras utveckling på marknaden, samt IP-risker relaterade till godkännande av patentsökningar och upprättande av patent. Därutöver föreligger risker relaterade till Camurus partners utveckling, strategi och ledningsbeslut. Det finns också en risk att menings-skiljaktigheter kommer att uppstå mellan Camurus och dess partners eller att sådana partners inte uppfyller sina avtalsenliga åtaganden.

Camurus bedriver sin verksamhet och sina affärer på den internationella marknaden och bolaget är därför utsatt för valutarisker då intäkter och kostnader uppstår i olika valutor, främst AUD, EUR, GBP, NOK, SEK och USD.

Koncernen redovisar en uppskjuten skattefordran om 219,9 MSEK per den 31 december 2023. Den uppskjutna skattefordran är beräknad utifrån att Camurus ABs hela underskottsavdrag kommer att kunna nyttjas mot skattepliktiga överskott i framtiden. Det grundläggande förhållande som gör att bolaget gjort denna bedömning är att bolaget, för utveckling av nya läkemedelskandidater, utnyttjar sin egen patentskyddade och regulatoriskt validerade långtidsverkande FluidCrystal® injektionsdepå. Genom att kombinera denna teknologi med redan existerande aktiva läkemedels-substanser vars effekt och säkerhetsprofil sedan tidigare dokumenterats, kan nya patentskyddade läkemedel med förbättrade egenskaper och behandlingsresultat utvecklas på kortare tid, till en lägre kostnad och risk jämfört med utveckling av helt nya läkemedel.

Redovisning av uppskjuten skattefordran enligt IFRS ställer krav på att det är sannolikt att skattepliktiga överskott kommer att kunna genereras i framtiden som underskottsavdragen kan nyttjas mot. Dessutom måste ett bolag som redovisat förluster i de senaste perioderna kunna påvisa övertygande faktorer om att skattepliktiga vinster kommer att kunna genereras. De framsteg som gjorts i utvecklingen av CAM2038 samt utvecklingen av CAM2029 samtidigt som bolaget levererade sitt första år med enbart positiva resultat i 2022 är det som övertygande talar för att bolaget kommer att kunna nyttja sina underskottsavdrag.

Framtida intäkter kommer att genereras från Camurus egen försäljningsorganisation för de marknader där försäljning av läkemedel bedrivs i egen regi samt via ingångna partnersamarbeten för marknader där Camurus utlicensierat FluidCrystal och/eller produktkandidater eller produkter som t ex Buvidal.

Redovisade underskott finns endast i Sverige och utan några förfallotidpunkter utifrån idag gällande skattelagstiftning i Sverige.

En mer detaljerad beskrivning av koncernens riskexponering finns i Camurus årsredovisning för 2022 (förvaltningsberättelsen).

Styrelsen har inte förändrat sin bedömning avseende utvecklingen av framtida risker och osäkerhetsfaktorer jämfört med vid publiceringen av årsredovisningen 2022.

Not 4 Segmentsinformation

Den högsta verkställande beslutsfattaren är den funktion som ansvarar för tilldelning av resurser och bedömning av rörelsesegmentens resultat. Denna funktion har identifierats som verkställande direktören baserat på den information han behandlar. Då verksamheten i koncernen, dvs utveckling av läkemedel baserade på Camurus teknologiplattform, är organiserad som en sammanhållen verksamhet, med likartade risker och möjligheter för de produkter och tjänster som produceras, utgör hela koncernens verksamhet ett rörelsesegment. Rörelsesegmentet följs upp på ett sätt som överensstämmer med den interna rapportering som lämnas till den högste verkställande beslutsfattaren. I den interna rapporteringen till verkställande direktören används endast ett segment.

Koncernövergripande information

En uppdelning av intäkter från alla produkter och tjänster ser ut som följer.

Intäkter fördelade per produkter och tjänster	2023 okt-dec	2022 okt-dec	2023 jan-dec	2022 jan-dec
Försäljning utvecklingsrelaterade varor och tjänster	509	866	2 270	12 439
Licensintäkter och milstolpesersättningar	–	–	406 120	8 920
Royalties	8 313	1	9 498	7
Produktförsäljning ¹⁾	365 744	267 148	1 298 962	934 974
Summa	374 566	268 015	1 716 850	956 340

1) Avser försäljning av Buvidal och episil.

Intäkter fördelade per geografiskt område	2023 okt-dec	2022 okt-dec	2023 jan-dec	2022 jan-dec
Europa	228 081	153 474	820 088	545 297
(varav Sverige)	(19 388)	(24 137)	(79 462)	(68 250)
Nordamerika	8 289	631	415 233	20 720
Asien inklusive Oceanien	138 196	113 910	481 529	390 323
Summa	374 566	268 015	1 716 850	956 340

Intäkter under kvartalet om cirka 115,3 (99,5) MSEK avser en enskild extern kund.

Av koncernens anläggningstillgångar finns 99,9 (99,8) procent i Sverige.

Not 5 Resultat per aktie

a) Före utspädning

Resultatet per aktie före utspädning beräknas genom att det resultat som är hänförligt till moderföretagets aktieägare divideras med ett vägt genomsnittligt antal utestående stamaktier under perioden. Det har inte förekommit några återköpta aktier som innehas som egna aktier av moderföretaget under perioden.

b) Efter utspädning

För beräkning av resultat per aktie efter utspädning har antalet existerande stamaktier justerats med avseende på utspädningseffekten av det vägda genomsnittliga antalet utestående stamaktier. Moderföretaget har en kategori av stamaktier med förväntad utspädningseffekt i form av personaloptioner. För dessa görs en beräkning av det antal aktier som kunde ha köpts till verkligt värde (beräknat som periodens genomsnittliga marknadspris för moderföretagets aktier), för ett belopp motsvarande det monetära värdet av de teckningsrätter som är knutna till utestående optioner. Det antal aktier som beräknas enligt ovan jämförs med det antal aktier som skulle ha utfärdats under antagande att optionerna utnyttjats.

	2023 okt-dec	2022 okt-dec	2023 jan-dec	2022 jan-dec
Resultat hänförligt till moderföretagets aktieägare	-15 206	13 067	431 442	55 553
Vägt genomsnittligt antal utestående stamaktier (tusental)	55 555	55 388	55 477	55 067

	2023 okt-dec	2022 okt-dec	2023 jan-dec	2022 jan-dec
Resultat hänförligt till moderföretagets aktieägare	-15 206	13 067	431 442	55 553
Vägt genomsnittligt antal utestående stamaktier (tusental)	55 555	55 388	55 477	55 067
Justering för personaloptioner (tusental)	1 920	2 160	2 021	2 103
Vägt genomsnittligt antal stamaktier för beräkning av resultat per aktie efter utspädning (tusental)	57 475	57 549	57 497	57 171

Not 6 Finansiella instrument – Verkligt värde för finansiella tillgångar och skulder

Samtliga av koncernens finansiella instrument som är värderade till upplupet anskaffningsvärde är kortfristiga och löper ut inom ett år. Det verkliga värdet på dessa instrument bedöms motsvara dess redovisade värde, eftersom diskonteringseffekten inte är väsentlig.

Finansiella tillgångar och skulder i koncernen som redovisas till verkligt värde består av derivat (valutaterminer). Samtliga derivat ingår i nivå 2 vid värdering till verkligt värde, vilket innebär att verkligt värde fastställs med hjälp av värderingstekniker som i så stor utsträckning som möjligt utgår från marknadsinformation medan företagsspecifik information används i så liten utsträckning som möjligt. Samtliga väsentliga indata som krävs för verkligt värdevärderingen av ett instrument är observerbara. Verkligt värde för valutaterminskontrakt fastställs som nuvärdet av framtida kassaflöden baserat på kurser för valutaterminer på balansdagen.

Tillgångar i balansräkningen, KSEK	2023-12-31	2022-12-31
Kundfordringar	274 071	196 863
Derivat - valutaterminer (del av Övriga fordringar)	5 373	–
Likvida medel	1 189 840	565 539
Summa	1 469 284	762 402

Skulder i balansräkningen, KSEK	2023-12-31	2022-12-31
Leverantörsskulder	99 278	85 548
Derivat - valutaterminer (del av Övriga skulder)	1 002	–
Övriga kortfristiga skulder	190	190
Summa	100 470	85 738

Not 7 Transaktioner med närstående

Inga transaktioner med närstående utanför Camurus koncern har förekommit under perioden.
Inga fordringar eller skulder fanns per den 31 december 2023.

Not 8 Upplysningar om kassaflöde

Justering för poster som ej ingår i kassaflödet:

Belopp i KSEK	2023 okt-dec	2022 okt-dec	2023 jan-dec	2022 jan-dec
Avskrivningar	3 891	3 762	13 987	12 936
Derivat - valutaterminer	-6 937	-4 195	-4 371	-
Personaloptioner	59 624	11 724	102 717	39 312
Summa	56 578	11 291	112 333	52 248

Not 9 Skatt

Kvartalets skatt uppgick till 2,8 (-7,4) MSEK och är hänförlig till den redovisade förlusten under perioden. Skatten för helåret uppgick till -117,9 (-17,6) MSEK, en kostnad kopplad till det positiva resultatet.

Not 10 Eget kapital

Förändringen i eget kapital under kvartalet är främst hänförlig till periodens resultat och till det tredje fönstret i TO2020/2023-programmet då 84 800 nya aktier emitterades.



Camurus AB | Ideon Science Park, 223 70 Lund, Sverige
T 046 286 57 30 | F 046 286 57 39 | info@camurus.com | [camurus.com](https://www.camurus.com)