

BOKSLUTSKOMMUNIKÉ 2016

Q4



INNEHÅLLSFÖRTECKNING

- 3 Vd har ordet
- 4 Q4 och helåret i korthet
- 5 Verksamhetsöversikt
- 8 Ekonomisk översikt
- 9 Övrig information
- 10 Finansiell information
- 17 Nyckeltal & definitioner
- 18 Finansiella noter

Finansiell kalender

Årsredovisning 2016	30 mars 2017
Q1 2017	3 maj 2017, kl 13.00
Årsstämma 2017	3 maj 2017
Q2 2017	13 juli 2017
Q3 2017	26 oktober 2017
Bokslutskommuniké 2017	15 februari 2018
Årsredovisning 2017	22 mars 2018

"Resultat från vår fas 3-studie av CAM2038 mot opiatberoende visade signifikant bättre behandlingseffekt för våra långtidsverkande depåprodukter jämfört med standardbehandling med sublinguala tabletter."

Camurus utvecklar innovativa och långtidsverkande läkemedel för behandling av svåra och kroniska sjukdomar, som opiatberoende, smärta, cancer och endokrina tillstånd. Genom vår unika formuleringsteknologi (FluidCrystal®) och omfattande forsknings- och utvecklingsexpertis skapar vi nya läkemedel för ökad livskvalitet, bättre behandlingsresultat och effektivare resursutnyttjande. Camurus aktie (CAMX) är noterad på Nasdaq Stockholm, Mid Cap.

Genombrott för vår läkemedelskandidat mot opiatberoende

Sista kvartalet 2016 avslutades med ett betydande genombrott för Camurus. Resultat från vår avslutade fas 3-studie av CAM2038 mot opiatberoende visade signifikant bättre behandlingseffekt för våra långtidsverkande depåprodukter jämfört med standardbehandling med sublinguala tabletter. Därmed kunde det viktiga arbetet med ansökningar om marknadsgodkännande till FDA och EMA inledas.

Våra långtidsverkande buprenorfindepåer, CAM2038, mot opiatberoende, uppfyllde med god marginal de primära effektmåtten för såväl European Medicines Agency (EMA) som US Food and Drug Administration (FDA). Sekundäranalysen visade dessutom en signifikant bättre behandlingseffekt jämfört med daglig behandling med sublinguala buprenorfin / naloxontabletter. De tydligt positiva fas 3-resultaten är särskilt anmärkningsvärda i ljuset av den rigorösa dubbelblinda, kontrollerade och jämförande studiedesignen samt den komplexa studiepopulationen med patienter som gick in i studien direkt från ett aktivt opiatmissbruk. Omkring 70% av de 428 studiedeltagarna använde heroin och mer än hälften var injektionsmissbrukare. Flertalet missbrukade också andra droger som kokain, amfetamin och marijuana. Gruppen representerar väl de patienter som i dagsläget påbörjar behandling av opiatberoende i såväl USA som i Europa.

Nuvarande standardbehandling med buprenorfin eller metadon är dokumenterat effektiv i att begränsa missbruk, minska dödlighet och reducera spridning av infektioner. Dessvärre har dagens standardbehandling flera brister. Dit hör begränsad behandlingsföljsamhet, kostnader och stigma kopplade till behovet av frekventa klinikbesök och kontroller, överdosering, samt en omfattande illegal handel och missbruk.

Med långtidsverkande produkter kan dessa problem väsentligen reduceras eller rent av elimineras, vilket underströks av prof. Edward Nunes, Columbia University Medical School, som presenterade vid Camurus första Kapitalmarknads- och FoU-dag i Stockholm den 14:e december 2016. Tillsammans med god behandlingseffekt och säkerhetsprofil har våra långtidsverkande depåprodukter potential att transformera behandlingen av opiatberoende och förbättra för såväl patienter som vårdgivare och samhälle. Processen för inlämning av ansökningar för marknadsgodkännande av CAM2038 till EMA och FDA i mitten av 2017 fortskrider enligt plan.

Under perioden togs också viktiga steg avseende kommersiell tillverkning samt etablering av vår marknadsorganisation och operativa struktur inför den planerade lanseringen av CAM2038 i Europa under 2018. Arbetet har bland annat omfattat diskussioner med nyckelintressenter inom de olika nationella sjukvårdssystemen samt hälsoekonomiska analyser och modellering. Initiala resultat från detta arbete kommer att presenteras i mars 2017 vid AMCP Managed Care Specialty Pharmacy Annual Meeting i Denver.

I vårt projekt med Novartis, där vi meddelat positiva fas 2-resultat för vår långtidsverkande oktreetiddepå, CAM2029, för behandling av akromegali respektive neuroendokrina tumörer (NET), slutfördes rapporteringen från studien under fjärde kvartalet. Data från studien presenteras på flera konferenser under våren, bland annat vid ENETS i Barcelona i mars och ENDO i Orlando i april. Efter slutfört optimeringsarbete av CAM2029 under fjärde kvartalet inleddes nu GMP-tillverkning av produkten inför en planerad start av fas 3-studier senare under året.

I samarbetet med Rhythm, kring en veckoformulering av setmelanotide för behandling av genetiska fetmasjukdomar, har GMP-tillverkning genomförts under perioden och förberedelser pågår inför start av en klinisk studie under 2017.

I vår tidiga utvecklingsportfölj initierades en klinisk



farmakokinetisk studie av nya läkemedelskandidater för behandling av smärta samt illamående. Två av projekten sker i samarbete med vår partner Braeburn Pharmaceuticals, efter att vi under perioden utökade vårt licensavtal och samarbete.

Ett nytt spännande projekt i vår pipeline är vår subkutana treprostinildepå, CAM2043, för behandling av pulmonell arteriell hypertension. PAH är en sällsynt hjärt-lungsjukdom med en medelöverlevnad för obehandlade patienter på mindre än tre år. Baserat på resultat från prekliniska studier tror vi att CAM2043 har potential att förenkla och förbättra nuvarande behandling. Idag ges treprostinil främst via kontinuerlig infusion, en komplicerad procedur med biverkningar i form av smärta och risk för allvarliga infektioner. Marknaden för PAH översteg 2015 4 miljarder dollar, varav tresprostinil stod för cirka 25%.

Våra starka resultat under året har ökat intresset för Camurus och bidragit till en positiv värdeutveckling. Bakom framgångarna står fantastiska medarbetare och partners, kliniska prövningsledare och studieteam. Ett varmt tack till er alla!

Fredrik Tiberg, vd och koncernchef

Q4 i korthet

VERKSAMHETSÖVERSIKT

- Positiva fas 3-resultat för långtidsverkande buprenorfin, CAM2038, för behandling av opiatberoende.
- Start av fas 1-studie av CAM2047, CAM2048 och CAM2058 mot illamående samt smärta.
- Steg 1 av etableringen av Camurus europeiska marknads- och försäljningsorganisation och operativa struktur genomförd.
- Utökning av licensavtal med Braeburn Pharmaceuticals.
- Prekliniskt studieprogram för CAM2043 för behandling av pulmonell arteriell hypertension (PAH) genomfört.
- Tre presentationer avseende CAM2038 framfördes vid ISAM årsmöte 2016 i Montreal.
- Kapitalmarknads- och FoU-dag hölls på Kungliga Ingenjörsvetenskapsakademien i Stockholm.

FINANSIELL ÖVERSIKT

- Nettoomsättningen 37,1 (36,3) MSEK.
- Rörelseresultat före respektive efter jämförelsestörande poster -35,1 (-4,9) MSEK och -35,1 (-40,4) MSEK.
- Resultat efter skatt -27,8 (-31,9) MSEK.
- Resultat per aktie, före och efter utspädning -0,75 (-1,05) SEK.
- Likvida medel 508,6 (716,1) MSEK.

Helåret i korthet

VERKSAMHETSÖVERSIKT

- Positiva fas 3-resultat för långtidsverkande buprenorfin, CAM2038, för behandling av opiatberoende.
- Steg 1 av etableringen av Camurus europeiska marknads- och försäljningsorganisation och operativa struktur genomförd.
- Första patienterna inkluderade i fas 3-studie av CAM2038 mot kronisk ryggsmärta.
- Positiva resultat från fas 2-studie av CAM2029 i NET- och akromegalipatienter.
- Positiva resultat från fas 2-studie av den opiatblockerande effekten av CAM2038.
- Fas 3-långtidssäkerhetsstudie av CAM2038 fullt enrullerad.
- Positiva resultat från fas 2-studie av CAM2032 i prostatacancerpatienter.
- Licensavtal tecknat med Rhythm för långtidsverkande FluidCrystal® setmelanotide.

FINANSIELL ÖVERSIKT












- Nettoomsättningen 113,7 (154,8) MSEK.
- Rörelseresultat före respektive efter jämförelsestörande poster -102,5 (-30,5) MSEK och -102,5 (-204,1) MSEK.
- Resultat efter skatt -81,0 (-159,5) MSEK.
- Resultat per aktie, före och efter utspädning, -2,17 (-6,02) SEK.
- Likvida medel 508,6 (716,1) MSEK.



Vår utvecklingsportfölj

Produkt- och utvecklingsportfölj

Camurus är ett forskningsbaserat läkemedelsbolag med fokus på utveckling och kommersialisering av nya och innovativa läkemedel för sjukdomar där det finns tydliga medicinska behov och potential för signifikant förbättrad behandling. För utveckling av nya läkemedelskandidater utnyttjar Camurus egna patentskyddade formuleringsteknologier, t.ex. bolagets långtidsverkande FluidCrystal® injektionsdepå. Genom att kombinera företagets teknologier med redan etablerade, effektiva och säkra aktiva substanser, kan nya patentskyddade läkemedel med förbättrade egenskaper och behandlingsresultat utvecklas på kortare tid, och till en lägre kostnad och risk, jämfört med utveckling av helt nya läkemedel. Företagets forskningsportfölj innehåller produktkandidater för behandling av cancer och biverkningar av cancerbehandling, endokrina sjukdomar, smärta samt drogberoende, se figur till höger. En sammanställning och statusuppdatering av Camurus utvecklingsprojekt följer nedan.

PARTNERS	PRODUKT	PREKLINIK	FAS 1/2	FAS 3	REGISTRERING
	CAM2038 q1w Opiatberoende	[Progress bar]			
	CAM2038 q4w Opiatberoende	[Progress bar]			
	CAM2038 q1w Kronisk smärta	[Progress bar]			
	CAM2038 q4w Kronisk smärta	[Progress bar]			
	CAM2029 NET	[Progress bar]			
	CAM2029 Acromegali	[Progress bar]			
	CAM2032 Prostatacancer	[Progress bar]			
	CAM4071 Indikation inte offentliggjord	[Progress bar]			
	CAM2047 CINV	[Progress bar]			
	CAM2048 Postoperativ smärta	[Progress bar]			
	CAM2058 Postoperativ smärta & PONV	[Progress bar]			

NET – Neuroendokrina tumörer

CINV – Illamående och kräkningar i samband med cellgiftsbehandling

PONV – Postoperativt illamående och kräkningar

CAM2038 – opiatberoende

CAM2038 omfattar subkutana vecko- och månadsdepåer av buprenorfin som utvecklas av Camurus och partnern Braeburn Pharmaceuticals för behandling av opiatberoende. Produkterna, som beviljats Fast Track-status av amerikanska FDA, utvecklas för att adressera flera brister hos nu tillgängliga läkemedel för daglig medicinering, bland annat otillräcklig följsamhet av behandling, omfattande missbruk, spridning och illegal handel, samt frekventa återfall i missbruk. CAM2038 har hittills undersökts i fyra avslutade kliniska fas 1- och 2-studier samt en fas 3-effektstudie. Produkterna har i samtliga studier uppvisat god säkerhet samt eftersträfvade farmakologiska och farmakodynamiska profiler för vecko- respektive månadsdosering. Ytterligare en fas 2-studie och en fas 3-studie pågår.

STATUS KVARTAL 4

I november annonserades positiva resultat från en registreringsgrundande randomiserad dubbelblind, jämförande, 24-veckors effektstudie av CAM2038. I studien jämfördes behandlingseffekten av CAM2038 mot standardbehandling med daglig sublingual buprenorfin/naloxon (SL BPN/NX). Resultaten visar att CAM2038 uppfyllde både primära och sekundära effektmått i form av likvärdig respektive överlägsen behandlingseffekt jämfört med SL BPN/NX. Parallellt håller en fas 3-studie av långtidssäkerhetsprofilen på att avslutas och kommer rapporteras under andra kvartalet 2017. I maj annonserades positiva resultat från en registreringsgrundande fas 2-studie av den opiat-blockerande effekten av CAM2038. Resultaten visar att CAM2038 effektivt blockerar subjektiva drogeffekter av injicerad hydromorfon, vilket potentiellt kan skydda patienter mot återfall i missbruk av heroin och läkemedelsopiat. Vidare pågår en fas 2-studie där bland annat farmakokinetiken av CAM2038 undersöktes vid upprepad dosering (se avsnitt om kronisk

smärta). Studierna ingår i det registreringsgrundande kliniska program, som stämts av med FDA och EMA.

CAM2038 – kronisk smärta

CAM2038 vecko- och månadsprodukter utvecklas också för behandling av kronisk smärta. Produkterna är avsedda att ge effektiv smärtlindring dygnet runt, med potential för minskad risk för överdos och andningsdepression jämfört med fulla μ -opiatreceptoragonister som morfin, oxycodon och fentanyl. Produktprofilen för CAM2038 bedöms uppfylla de målegenskaper och etablerade riktlinjer för behandling av kronisk smärta, d.v.s. kombination av effektiv och långvarig smärtlindring med en lägre risk för felanvändning, missbruk och spridning.

STATUS KVARTAL 4

Under kvartalet avslutades två patientkohorter i en fas 2-studie som utvärderar farmakokinetik, smärtlindring samt säkerhetsprofil vid upprepad dosering av CAM2038. Under perioden har ytterligare en doskohort inkluderats i studien. Resultaten väntas under andra kvartalet av 2017. Parallellt pågår även en fas 3-studie som utvärderar effekten av CAM2038 i patienter med kronisk ryggsmärta.

CAM2029 – akromegali och NET

CAM2029 är en subkutan månadsdepå av oktreotid under utveckling för behandling av patienter med akromegali eller neuroendokrina tumörer (NET). CAM2029 utvecklas av Novartis och Camurus som ett alternativ till den nuvarande marknadsledande produkten Sandostatin® LAR®, vars globala försäljning under 2015 uppgick till 1.63 miljarder USD. CAM2029 ges som en enkel subkutan injektion med en förfylld spruta, medan Sandostatin® LAR® måste beredas från ett pulver i sex olika steg för att därefter injiceras intramuskulärt av vårdpersonal. CAM2029 har i kliniska studier visat omkring 500 procent högre biotillgänglighet av oktreotid jämfört med Sandostatin® LAR®, vilket ger möjlighet till bättre behandlingseffekt för patienter som inte svarar tillfredställande på nuvarande behandling.

STATUS KVARTAL 4

Den avslutade fas 2-studien visade att CAM2029 gav långtidsfrisättning av oktreotid med en väl bibehållen kontroll av symptom och sjukdomsmarkörer efter byte från behandling med Sandostatin® LAR®. Behandlingseffekterna utvärderades avseende symptom i NET-patienter respektive plasmanivåer av insulinlik tillväxtfaktor-1 och tillväxthormon i akromegalipatienter. Resultaten kommer att presenteras i mars vid European Neuroendocrine Tumor Society, ENETS 2017, Barcelona, Spanien, samt i april vid Endocrine Society Annual Meeting, ENDO 2017, i Orlando, Florida. Manuskript förbereds för publikation. Resultaten från fas 2-studien förbereds nu för publicering. Parallellt slutför Novartis i samarbete med Camurus förberedelserna inför fas 3-studier av CAM2029 med planerad start 2017.

CAM2032 – prostatacancer

CAM2032 är en subkutan depåformulering av leuprolid som utvecklas av Camurus för behandling av prostatacancer. Andra potentiella indikationer omfattar för tidig pubertet (pubertas praecox), könsidentitetsstörning samt endometrios. Produkten baseras på den aktiva substansen leuprolid som tillhör klassen gonadotropin-hämmare. CAM2032 utvecklas som den första leuprolidprodukten för enkel självinjektion i form av en liten subkutan dos med en månads varaktighet.

STATUS KVARTAL 4

Partnerdiskussioner för vidare klinisk utveckling pågår.

CAM4071

CAM4071 är en produktkandidat som utvecklas under options-, samarbets- och licensavtal med Novartis. Produkten är en långtidsverkande formulering av en ej offentligtgjord peptid och baseras på FluidCrystal® injektionsdepå.

STATUS KVARTAL 4

En fas 1-studie av farmakokinetik och farmakodynamik utförd tillsammans med Novartis har avslutats och avrapporterats.

Nya läkemedelskandidater

Flera nya läkemedelskandidater valda med stöd av initiala marknadsanalyser, utvärderas i farmaceutiska och prekliniska studier. Projekten omfattar formuleringsoptimering med avseende på t.ex. frisättning och stabilitet samt farmakologiska, toxikologiska och säkerhetsrelaterade egenskaper i relation till definierade produktmålprofiler.

STATUS KVARTAL 4

Under perioden påbörjades en fas 1-studie av tre nya läkemedelskandidater, CAM2047, CAM2048 och CAM2058. Läkemedelskandidaterna baseras på Camurus FluidCrystal® injektionsdepå och utvecklas för behandling av illamående och kräkningar i samband med cellgiftsbehandling (CAM2047), smärta (CAM2048) samt kombinationsbehandling av postoperativ smärta, illamående och kräkningar (CAM2058). Resultat från den kliniska studien väntas under andra kvartalet 2017. Under perioden slutfördes det prekliniska studieprogrammet för en ny långtidsverkande subkutan treprostinildepå, CAM2043, för behandling av pulmonell arteriell hypertension. Data från det prekliniska programmet visar på en lovande plasmaexponering med treprostinil i paritet med data från infusionsstudier och utan några signifikanta observationer vid injektionsstället. Parallellt utvärderas ett möjligt klinisk utvecklingsprogram för CAM2043 med planerad start under andra halvåret 2017.

Tidiga projektsamarbeten

Camurus bedriver också ett antal samarbeten med olika internationella läkemedelsbolag avseende utveckling av nya läkemedel baserade på vår formuleringsteknologi och partnerbolagens patenterade läkemedelssubstanser. Projekten omfattar formuleringsutveckling och optimering samt utvärdering av olika farmakologiska egenskaper med avseende på förutbestämda produkt- och marknadsrelaterade målprofiler. Projekttiden för initiala produktutvärderingar (s.k. feasibility-studier) är ca 6-12 månader. Efter positiva resultat kan utvecklingen fortsätta under licensavtal, med möjligheter till framtida intäkter i form av utvecklings- och försäljningsrelaterade milstolpesersättningar samt royalties.

STATUS KVARTAL 4

För närvarande pågår ett antal samarbetsprojekt med olika läkemedels- och biotechbolag, med inriktning på cancer, fetma, diabetes och HIV. Ett licensavtal tecknades i början av januari 2016 med Boston-baserade Rhythm avseende användningen av Camurus FluidCrystal® injektionsdepå för setmelanotid (RM-493), en ny melanocortin-4 receptor-agonist för behandling av genetisk fetma. GMP-tillverkning av kliniskt studiematerial genomfördes under fjärde kvartalet inför start av en klinisk studie under 2017.

Medicintekniska produkter – episil®

episil® är en medicinteknisk produkt för behandling av inflammatoriska och smärtsamma tillstånd i munhålan. Produkten ger snabb smärtlindring och skydd vid blåsor och sår i munnen, samt vid svåra inflammatoriska tillstånd, som oral mukositis, en vanlig och allvarlig biverkan av cancerbehandling. I kontakt med munslemhinnan omvandlas episil® till ett tunt skyddande gelskikt som ger effektiv lokal smärtlindring i upp till 8 timmar.

STATUS KVARTAL 4

I december ingick Camurus partner Solasia Pharma ett avtal med Meiji Seika Pharma för kommersialisering av episil® i Japan. Registreringsprocesser pågår i både Japan och Kina. Under perioden fick episil® marknadsgodkännande i Taiwan. I USA fortsätter Camurus partner R-Pharm US lanseringen av episil®, med initialt fokus på patienter som behandlas för bröstcancer.

Ekonomisk översikt

INTÄKTER

Intäkterna under fjärde kvartalet uppgick till 37,1 (36,3) MSEK. Bolagets intäkter har genererats från licensavtal samt projektaktiviteter och produktförsäljning.

RÖRELSERESULTAT

Marknads- och försäljningskostnader uppgick under fjärde kvartalet till 9,4 (7,0) MSEK.

Administrationskostnaderna under fjärde kvartalet var 4,1 (+6,8) MSEK. Skillnaden jämfört med föregående år förklaras främst av en retroaktiv omfördelning av kostnader mellan administrationskostnader, marknads- och försäljningskostnader samt forsknings- och utvecklingskostnader.

Forsknings- och utvecklingskostnader, inklusive avskrivningar av materiella och immateriella anläggningstillgångar, uppgick under kvartalet till 59,0 (41,1) MSEK.

Övriga rörelseintäkter under perioden består främst av valutakursvinster i den operationella verksamheten och uppgick tillsammans till 1,4 (0,3) MSEK.

Rörelseresultatet för perioden, före respektive efter jämförelsestörande poster, blev -35,1 (-4,9) och -35,1 (-40,4) MSEK.

FINANSNETTO OCH SKATT

Finansnettot för perioden var -0,0 (-0,1) MSEK.

Skatt uppgick till 7,4 (8,7) MSEK och är främst hänförlig till uppskjuten skatt för kvartalets redovisade förlust.

PERIODENS RESULTAT

Periodens resultat blev -27,8 (-31,9) MSEK, vilket motsvarar ett resultat per aktie, före och efter utspädning, på -0,75 (-1,05) SEK.

KASSAFLÖDE OCH INVESTERINGAR

Kassaflödet från den löpande verksamheten före förändring i rörelsekapitalet var negativt och uppgick för kvartalet till -34,3 (-37,1) MSEK.

Förändringen i rörelsekapitalet påverkade kassaflödet positivt med 26,7 (76,7) MSEK.

Kassaflödet från investeringsverksamheten blev -2,7 (-0,5) MSEK, samt 0,7 (564,7) MSEK från finansieringsverksamheten genererat av utgivande av teckningsoptioner.

LIKVIDA MEDEL

Bolagets likvida medel per den 31 december 2016 uppgick till 508,6 (716,1) MSEK. Skillnaden jämfört med föregående år är främst hänförlig till bolagets operativa resultat samt förändringen i rörelsekapitalet relaterat till betalning av av sociala avgifter och innehållen preliminärskatt, uppgående till totalt 86,6 MSEK och erlagd i januari 2016, för deltagarna i bolagets aktiebonusprogrammet som verkställdes i samband noteringen av bolagets aktie i decemeber 2015.

Inga lån fanns upptagna per den 31 december 2016 eller har tagits upp sedan dess.

EGET KAPITAL

Koncernens egna kapital var 564,4 (640,6) MSEK per den 31 december 2016.

FÖRVÄRV

Som ett led i etableringen av den europeiska kommersiella organisation har ett lagerbolag förvärvats i Tyskland under kvartalet. Efter kvartalets utgång har ett dotterbolag i England bildats.

CAMURUS AKTIE

Camurus aktie är sedan den 3 december 2015 noterad på Nasdaq Stockholm. Det totala antalet aktier i bolaget vid periodens slut uppgick till 37 281 486 (37 281 486).

I enlighet med ett bolagsstämmobeslut i maj 2016 infördes ett incitamentsprogram (TO2016/2019) under vilket maximalt 550 000 teckningsoptioner kan ges ut. Utspädningseffekten vid maximalt utnyttjande av programmet motsvarar 1,5% av aktiekapitalet och röstetalet. I programmet har 550 000 teckningsoptioner givits ut och som ger rätt till teckning av lika många aktier under perioden 15 maj 2019 – 15 december 2019. Per den 31 december 2016 hade 404 300 teckningsoptioner tecknats. Under kvartalet har 0,7 MSEK tillförts eget kapital och 0,7 MSEK, efter skatt, kostnadsförts för den stay-on bonus deltagarna erhåller som del av programmet.

MODERBOLAGET

Nettoomsättningen för kvartalet blev 37,1 (36,3) MSEK och resultatet efter skatt uppgick till -28,4 (-19,7) MSEK.

Moderbolagets egna kapital per den 31 december 2016 var 547,1 (622,6) MSEK.

Balansomslutningen vid utgången av perioden uppgick till 626,5 (801,2) MSEK, varav 508,4 (716,1) MSEK var likvida medel.

Övrig information

PERSONAL

Camurus hade 62 (48) anställda vid periodens slut, varav 44 (35) inom forskning och utveckling. Antalet anställda, omräknat till heltidstjänster, uppgick under kvartalet till 56 (48).

VÄSENTLIGA RISKER OCH OSÄKERHETSFAKTORER

Företagsledningen gör uppskattningar och antaganden om framtiden. Dessa uppskattningar kan väsentligt avvika från det verkliga resultatet, då de baseras på olika antaganden och erfarenheter.

De uppskattningar och antaganden som kan komma att leda till risk för väsentliga justeringar i redovisade värden för tillgångar och skulder är främst värdering och periodisering av intäkter och kostnader i samband med licensavtal samt uppskjuten skattefordran.

Riskerna i pågående utvecklingsprojekt inkluderar tekniska och tillverkningsrelaterade risker (inklusive att produkter efter tillverkning inte uppfyller satta specifikationer), säkerhets- och effekterrelaterade risker som kan uppstå i kliniska studier, regulatoriska risker relaterade till ansökningar om godkännande av kliniska studier samt marknadsgodkännande, kommersiella risker relaterade till försäljning av egna och konkurrerande produkter och deras utveckling på marknaden, samt IP-risker

relaterade till godkännande av patentansökningar och upprätthållande av patent. Därutöver föreligger risker relaterade till Camurus partners utveckling, strategi och ledningsbeslut.

Camurus bedriver sin verksamhet och sina affärer på den internationella marknaden och bolaget är därför utsatt för valutarisker då intäkter och kostnader uppstår i olika valutor, främst SEK, EUR och USD.

Styrelsen har inte förändrat sin bedömning av den förväntade framtida utvecklingen jämfört med vid publiceringen av delårsrapporten för tredje kvartalet för 2016.

ÅRSSTÄMMA 2017

Camurus årsstämma kommer hållas onsdagen den 3 maj, kl. 17.00 på Elite Hotel Ideon, Scheelevägen 27, Ideon Science Park, 223 63 Lund.

I enlighet med den av styrelsen antagen utdelningspolicy föreslås ingen utdelning för räkenskapsåret 2016.

Årsredovisningen för 2016 kommer att publiceras på www.camurus.com den 30 mars 2017. Den kommer också att finnas tillgänglig vid Camurus ABs huvudkontor i Lund.

REVISION

Denna rapport har inte granskats av bolagets revisorer.

YTTERLIGARE INFORMATION

För ytterligare information vänligen kontakta:
Fredrik Tiberg, vd och koncernchef.
Rein Piir, VP Investor relations
Tel. +46 46 286 46 92, e-post: ir@camurus.com.

Lund den 15 februari 2017
Camurus AB
Styrelsen

Finansiell information

KONCERNENS RAPPORT ÖVER TOTALRESULTAT

KSEK	Not	2016 okt-dec	2015 okt-dec	2016 jan - dec	2015 jan - dec
Nettoomsättning	3	37 126	36 340	113 737	154 799
Kostnader för sålda varor		-1 229	-105	-2 140	-237
Bruttovinst		35 897	36 235	111 597	154 562
Marknads- och försäljningskostnader		-9 385	-6 986	-24 738	-19 411
Administrationskostnader		-4 067	6 778	-17 985	-11 934
Forskning- och utvecklingskostnader		-59 017	-41 140	-172 077	-153 080
Övriga rörelseintäkter		1 436	262	751	57
Övriga rörelsekostnader		-	-	-	-658
Rörelseresultat före jämförelsestörande poster	7	-35 136	-4 850	-102 452	-30 464
Jämförelsestörande post utgörande av Noteringskostnader	7	-	-33 970	-	-33 970
Jämförelsestörande post utgörande av Aktiebonusprogram	7	-	-1 596	-	-139 671
Rörelseresultat	6	-35 136	-40 415	-102 452	-204 104
Finansiella intäkter		87	1	95	2
Finansiella kostnader		-128	-145	-1 002	-166
Finansiella poster – netto		-41	-144	-907	-164
Resultat före skatt		-35 178	-40 560	-103 359	-204 268
Inkomstskatt	9	7 367	8 711	22 367	44 727
Periodens resultat		-27 811	-31 850	-80 993	-159 542

I koncernen finns inga poster som redovisas i övrigt totalresultat varför summa totalresultat överensstämmer med periodens resultat. Summa totalresultat är hänförligt till moderföretagets aktieägare.

RESULTAT PER AKTIE, räknat på resultat hänförligt till moderföretagets aktieägare under perioden
(uttryckt i kr per aktie)

SEK	2016 okt-dec	2015 okt-dec	2016 jan - dec	2015 jan - dec
Resultat per aktie före utspädning, kronor	-0,75	-1,05	-2,17	-6,02
Resultat per aktie efter utspädning, kronor	-0,75	-1,05	-2,17	-6,02

Bolaget har för närvarande ett aktivt teckningsoptionsprogram. För mer information se sidan 8, Camurus aktie.

Bolaget hade sedan 2013 ett långsiktigt aktierelaterat incitamentsprogram, som vände sig till personal och styrelseledamöter, och i samband med att Camurus aktie börsnoterades den 3 december 2015 fullföljdes programmet. Föregående års resultat påverkades med totalt 108,9 MSEK efter skatt med en motsvarande ökning av eget kapital 108,8 MSEK och skuld avseende sociala avgifter om 30,8 MSEK. För ytterligare information se not 7. Resultatet per aktie föregående år påverkades med motsvarande -4,32 kronor per aktie före och efter utspädning.

KONCERNENS BALANSRÄKNING

KSEK	Not	2016-12-31	2015-12-31
TILLGÅNGAR			
Anläggningstillgångar			
Immateriella anläggningstillgångar			
Balanserade utgifter för produktutveckling		18 741	20 823
Materiella anläggningstillgångar			
Inventarier		9 759	6 634
Finansiella anläggningstillgångar			
Övriga långfristiga fordringar		0	0
Uppskjutna skattefordringar	9	61 685	39 317
Summa anläggningstillgångar		90 185	66 775
Omsättningstillgångar			
Varulager			
Färdiga varor och handelsvaror		12 380	3 241
Kortfristiga fordringar			
Fordringar på koncernföretag		0	207
Kundfordringar		8 304	8 917
Övriga fordringar		3 855	5 500
Förutbetalda kostnader och upplupna intäkter		16 459	15 613
Summa kortfristiga fordringar	5	28 618	30 237
Likvida medel		508 594	716 096
Summa omsättningstillgångar		549 592	749 574
SUMMA TILLGÅNGAR		639 776	816 349

KSEK	Not	2016-12-31	2015-12-31
EGET KAPITAL			
Eget kapital som kan hänföras till Moderföretagets aktieägare			
Aktiekapital		932	932
Övrigt tillskjutet kapital		631 034	626 181
Balanserat resultat inklusive periodens resultat		-67 549	13 444
Summa eget kapital	4, 10	564 418	640 557
SKULDER			
Långfristiga skulder			
Uppskjuten skatteskuld		-	-
Summa långfristiga skulder		-	-
Kortfristiga skulder			
Skulder till koncernbolag		-	-
Leverantörsskulder		17 560	31 832
Aktuella skatteskulder		0	9 917
Övriga skulder		2 571	88 088
Upplupna kostnader och förutbetalda intäkter		55 228	45 954
Summa kortfristiga skulder		75 358	175 791
SUMMA EGET KAPITAL OCH SKULDER		639 776	816 349

KONCERNENS RAPPORT ÖVER FÖRÄNDRINGAR I EGET KAPITAL

KSEK	Not	Aktiekapital	Övrigt tillskjutet kapital	Balanserat resultat inklusive periodens resultat	Summa eget kapital
Ingående balans per 1 januari 2015		630	58 634	64 193	123 457
Periodens resultat och totalresultat				-159 542	-159 542
Transaktioner med aktieägare					
Nyemission aktiebonusprogram för personal och styrelse		47		108 793	108 840
Riktad emission moderbolag		11	23 879		23 890
Nyemission börsintroduktion		244	554 756		555 000
Emissionskostnader netto efter uppskjuten skatt			-11 088		-11 088
Utgående balans per 31 december 2015		932	626 181	13 444	640 557
Ingående balans per 1 januari 2016		932	626 181	13 444	640 557
Periodens resultat och totalresultat				-80 993	-80 993
Transaktioner med aktieägare					
Utgivande av teckningsoptioner			4 853		4 853
Utgående balans per 31 december 2016	4,10	932	631 034	-67 549	564 418

KONCERNENS RAPPORT ÖVER KASSAFLÖDEN

KSEK	Not	2016 okt-dec	2015 okt-dec	2016 jan - dec	2015 jan - dec
Den löpande verksamheten					
Rörelseresultat före finansiella poster		-35 136	-40 416	-102 452	-204 104
Justeringar för poster som ej ingår i kassaflödet	8	845	2 457	3 524	112 345
Erhållen ränta		87	0	95	2
Betald ränta		-128	-145	-1 002	-166
Betald inkomstskatt		0	981	-9 917	317
		-34 332	-37 123	-109 752	-91 606
Ökning/minskning varulager		-8 423	-671	-9 139	-2 539
Ökning/minskning kundfordringar		9 104	18 873	613	-2 800
Ökning/minskning övriga kortfristiga fordringar		8 095	-9 654	1 005	-8 511
Ökning/minskning leverantörsskulder		9 728	17 655	-14 272	21 893
Ökning/minskning övriga kortfristiga rörelseskulder		8 167	50 458	-76 242	77 906
Kassaflöde från förändringar i rörelsekapital		26 672	76 661	-98 036	85 949
Kassaflöde från den löpande verksamheten		-7 660	39 538	-207 788	-5 657
Investeringsverksamheten					
Investering i immateriella anläggningstillgångar		0	0	0	-355
Investering i materiella anläggningstillgångar		-2 712	-511	-4 567	-984
Avyttring/amorteringar av övriga finansiella anläggningstillgångar		0	0	0	406
Ökning/minskning kortfristiga finansiella placeringar		0	0	0	157 908
Kassaflöde från Investeringsverksamheten		-2 712	-511	-4 567	156 975
Finansieringsverksamheten					
Ökning/minskning av kortfristiga finansiella skulder		0	0	0	0
Nyemission		0	564 722	0	564 722
Utgivande av teckningsoptioner		718	0	4 853	0
Kassaflöde från Finansieringsverksamheten		718	564 722	4 853	564 722
Periodens kassaflöde		-9 654	603 749	-207 502	716 040
Likvida medel via periodens början		518 248	112 347	716 096	56
Kursdifferens i likvida medel		0	0	0	0
Likvida medel vid periodens slut		508 594	716 096	508 594	716 096

MODERBOLAGETS RESULTATRÄKNING

KSEK	Not	2016 okt-dec	2015 okt-dec	2016 jan – dec	2015 jan - dec
Nettoomsättning		37 126	36 340	113 737	154 799
Kostnader för sålda varor		-1 229	-105	-2 140	-237
Bruttovinst		35 897	36 235	111 597	154 562
Marknads- och försäljningskostnader		-9 385	-6 986	-24 738	-19 411
Administrationskostnader		-4 067	6 778	-17 985	-11 934
Forsknings- och utvecklingskostnader		-58 497	-40 621	-169 994	-151 354
Övriga rörelseintäkter		1 436	262	751	57
Övriga rörelsekostnader		-	-	-	-658
Rörelseresultat före jämförelsestörande poster	7	-34 615	-4 331	-100 370	-28 738
Jämförelsestörande poster utgörande av noteringskostnader	7	-	-33 970	-	-33 970
Jämförelsestörande poster utgörande av aktiebonusprogram	7	-	-1 596	-	-139 671
Rörelseresultat		-34 615	-39 898	-100 370	-202 379
Resultat från andelar i koncernföretag		-	-	-	-
Ränteintäkter och liknande poster		87	1	95	2
Räntekostnader och liknande poster		-128	-146	-1 002	-166
Resultat efter finansiella poster		-34 657	-40 043	-101 277	-202 543
Bokslutsdispositioner		-1 246	15 096	-1 246	15 096
Resultat före skatt		-35 903	-24 948	-102 523	-187 447
Skatt på periodens resultat	9	7 526	5 276	22 183	41 026
Periodens resultat		-28 377	-19 672	-80 340	-146 421

I moderbolaget finns inga poster som redovisas i övrigt totalresultat varför summa totalresultat överensstämmer med periodens resultat.

MODERBOLAGETS BALANSRÄKNING

KSEK	Not	2016-12-31	2015-12-31
TILLGÅNGAR			
Anläggningstillgångar			
Materiella anläggningstillgångar			
Inventarier		9 759	6 634
Finansiella anläggningstillgångar			
Andelar i koncernföretag		816	573
Uppskjuten skattefordran	9	66 574	44 391
Summa anläggningstillgångar		77 148	51 598
Omsättningstillgångar			
Varulager			
Färdiga varor och handelsvaror		12 380	3 242
Kortfristiga fordringar			
Fordran på moderbolaget		0	207
Kundfordringar		8 304	8 917
Övriga fordringar		3 855	5 500
Förutbetalda kostnader och upplupna intäkter		16 461	15 613
Summa kortfristiga fordringar		28 619	30 237
Kassa och bank		508 351	716 096
Summa omsättningstillgångar		549 351	749 575
SUMMA TILLGÅNGAR		626 499	801 173

KSEK	Not	2016-12-31	2015-12-31
EGET KAPITAL OCH SKULDER			
Bundet eget kapital			
Aktiekapital (37 281 486 st aktier)		932	932
Reservfond		11 327	11 327
Summa bundet kapital		12 259	12 259
Fritt eget kapital			
Balanserat resultat		17 746	164 167
Överkursfond		597 418	592 565
Periodens resultat		-80 340	-146 421
Summa fritt eget kapital		534 823	610 311
SUMMA EGET KAPITAL		547 083	622 570
SKULDER			
Obeskattade reserver			
Avskrivningar utöver plan		3 486	2 239
Periodiseringsfond		-	-
Summa obeskattade reserver		3 486	2 239
Långfristiga skulder			
Skuld till dotterbolag		573	573
Summa långfristiga skulder		573	573
Kortfristiga skulder			
Skulder till koncernbolag		-	-
Leverantörsskulder		17 560	31 832
Aktuell skatteskuld		-	9 917
Övriga skulder		2 571	88 088
Upplupna kostnader och förutbetalda intäkter		55 228	45 954
Summa kortfristiga skulder		75 358	175 791
SUMMA EGET KAPITAL OCH SKULDER		626 499	801 173

Nyckeltal

MSEK	2016 okt-dec	2015 okt-dec	2016 jan - dec	2015 jan - dec
Nettoomsättning	37,1	36,3	113,7	154,8
Rörelseresultat före jämförelsestörande poster	-35,1	-4,9	-102,5	-30,5
Rörelseresultat	-35,1	-40,4	-102,5	-204,1
Periodens resultat	-27,8	-31,9	-81,0	-159,5
Kassaflöde från den löpande verksamheten	-7,7	39,5	-207,8	-5,7
Likvida medel	508,6	716,1	508,6	716,1
Eget kapital	564,4	640,6	564,4	640,6
Soliditet i koncernen, %	88%	78%	88%	78%
Balansomslutning	639,8	816,3	639,8	816,3
Vägt genomsnittligt antal aktier, före utspädning	37 281 486	30 322 000	37 281 486	26 497 361
Vägt genomsnittligt antal aktier, efter utspädning*)	37 667 121	37 281 486	37 487 937	37 281 486
Resultat per aktie före utspädning, kronor	-0,75	-1,05	-2,17	-6,02
Resultat per aktie efter utspädning, kronor*)	-0,75	-1,05	-2,17	-6,02
Eget kapital per aktie före utspädning, kronor	15,14	21,13	15,14	24,17
Eget kapital per aktie efter utspädning, kronor*)	14,98	17,18	15,06	17,18
Antal anställda, vid periodens slut	62	48	62	48
Antal anställda inom FoU, vid periodens slut	44	35	44	35
FoU-kostnader i procent av rörelsekostnader, %	81%	99%	80%	83%

*) Utspädningseffekten är framräknad enligt IAS 33.

DEFINITIONER AV NYCKELTAL

Soliditet %	Eget kapital dividerat med totalt kapital
Genomsnittligt antal aktier, före utspädning	Vägt genomsnittligt antal aktier före justering för utspädningseffekten av nya aktier
Genomsnittligt antal aktier, efter utspädning	Vägt genomsnittligt antal aktier efter justering för utspädningseffekten av nya aktier
Resultat per aktie före utspädning, kronor	Resultatet dividerat med vägt genomsnittligt antal utestående aktier före utspädning
Resultat per aktie efter utspädning, kronor	Resultatet dividerat med vägt genomsnittligt antal utestående aktier efter utspädning
Eget kapital per aktie före utspädning, kronor	Eget kapital dividerat med vägt genomsnittligt antal aktier vid periodens slut före utspädning
Eget kapital per aktie efter utspädning, kronor	Eget kapital dividerat med vägt genomsnittligt antal aktier vid periodens slut efter utspädning
FoU-kostnader i procent av rörelsekostnader	Forsknings- och utvecklingskostnader dividerat med rörelsekostnader, jämförelsestörande poster exkluderade (marknads- och försäljningskostnader, administrations-kostnader samt forsknings- och utvecklingskostnader)

Noter

Not 1 Allmän information

Camurus AB, org nr 556667-9105 är moderbolag i Camuruskoncernen. Camurus AB hade fram till den 7 oktober 2015 sitt säte i Malmö, och har sedan detta säte i Lund med adress Ideon Science Park, 223 70 Lund.

Camurus AB-koncernens delårsrapport för fjärde kvartalet 2016 har godkänts för publicering enligt styrelsebeslut den 15 februari 2017.

Samtliga belopp redovisas i tusentals kronor (KSEK) om inte annat anges. Uppgifterna inom parentes avser samma period föregående år.

Not 2 Sammanfattning av viktiga redovisningsprinciper

Koncernredovisningen för Camurus AB-koncernen ("Camurus") har upprättats i enlighet med International Financial Reporting Standards (IFRS) sådana de antagits av EU samt RFR 1 Kompletterande redovisnings-regler för koncerner samt Årsredovisningslagen.

Denna delårsrapport har upprättats i enlighet med IAS 34 Delårsrapportering, årsredovisningslagen, och RFR 1 Kompletterande redovisningsregler för koncerner.

Moderbolagets redovisning är upprättad enligt Årsredovisningslagen och Rådet för finansiell rapportering rekommendation RFR 2 Redovisning för Juridiska personer. Tillämpningen av RFR 2 innebär att moderbolaget i delårsrapporten för den juridiska personen tillämpar samtliga av EU antagna IFRS uttalanden så långt detta är möjligt inom ramen för årsredovisningslagen, tryggandelagen och med hänsyn till

sambandet mellan redovisning och beskattning.

Moderbolagets redovisningsprinciper är desamma som koncernens, om inte annat anges i not 2.2.

De viktigaste redovisningsprinciperna som tillämpas när denna koncernredovisning upprättats anges nedan.

2.1 GRUND FÖR RAPPORTERNAS UPPRÄTTANDE

2.1.1 Ändringar i redovisningsprinciper och upplysningar

Inga nya eller omarbetade IFRS har trätt i kraft som har någon betydande påverkan på koncernen.

2.2 MODERFÖRETAGETS REDOVISNINGSPRINCIPER

Moderföretaget tillämpar andra redovisningsprinciper än koncernen i de fall som anges nedan.

Internt upparbetade immateriella tillgångar

Samtliga utgifter som avser framtagande av internt upparbetade immateriella tillgångar redovisas som kostnader när de uppkommer.

Andelar i dotterföretag

Andelar i dotterföretag redovisas till anskaffningsvärde efter avdrag för eventuella nedskrivningar. I anskaffningsvärdet inkluderas förvävsrelaterade kostnader och eventuella tilläggsköpeskillingar.

När det finns en indikation på att andelar i dotterföretag minskat i värde görs en beräkning av återvinningsvärdet. Är detta lägre än det redovisade värdet görs en nedskrivning. Nedskrivningar redovisas i posterna "Resultat från andelar i koncernföretag".

Koncernbidrag

Koncernbidrag lämnade från moderföretag till dotterföretag och koncernbidrag erhållna från dotterföretag till moderföretag redovisas som bokslutsdisposition.

Finansiella instrument

IAS 39 tillämpas ej i moderföretaget och finansiella instrument värderas till anskaffningsvärde.

Aktierelaterade ersättningar

Koncernen hade fram till den 3 december 2015 en aktierelaterad ersättningsplan där regleringen skulle göras med aktier och där företaget erhöll tjänster från anställda som vederlag för koncernens egetkapitalinstrument (aktier). Verkligt värde på den tjänstgöring som berättigade anställda till tilldelning av aktier kostnadsfördes och totalbeloppet baserades på verkligt värde på de tilldelade aktierna.

Vid varje rapportperiods slut omprövade koncernen sina bedömningar av hur många aktier som förväntades bli intjänade baserat på de icke marknadsrelaterade intjänandevillkoren och tjänstgöringsvillkoren. Den eventuella avvikelse mot de ursprungliga bedömningarna som omprövningen gav upphov till, redovisades i resultaträkningen och motsvarande justeringar gjordes i eget kapital.

När bonusandelarna utnyttjades, emitterade företaget nya aktier. Mottagna betalningar, efter avdrag för eventuella direkt hänförliga transaktionskostnader, krediterades aktiekapitalet (kvotvärde). De sociala avgifter som uppkom på tilldelningen av aktierna betraktades som en integrerad del av tilldelningen, och kostnaden behandlades som en kontantreglerad aktierelaterad ersättning.

Not 3 Segmentsinformation

Företagsledningen har fastställt att koncernen som helhet utgör ett segment baserat på den information som behandlas av vd, i samråd med styrelsen, och som används som underlag för att fördela resurser och utvärdera resultat.

Koncernövergripande information

En uppdelning av intäkterna från alla produkter och tjänster ser ut som följer:

KSEK	2016 okt-dec	2015 okt-dec	2016 jan – dec	2015 jan - dec
Försäljning utvecklingsrelaterade varor och tjänster	21 366	25 859	68 112	93 845
Milstolpesersättning	14 699	10 150	34 217	52 850
Licensavgifter	60	45	8 485	7 238
Övrigt	1 001	286	2 923	866
Totalt	37 126	36 340	113 737	154 799

Intäkter från externa kunder fördelade per land, baserat på var kunderna är lokaliserade:

KSEK	2016 okt-dec	2015 okt-dec	2016 jan – dec	2015 jan - dec
Europa	2 127	12 306	22 921	108 067
(varav Sverige)	(67)	(369)	(3 727)	(2 275)
Nordamerika	34 362	23 996	87 359	39 635
Andra geografiska områden	637	38	3 457	7 097
Totalt	37 126	36 340	113 737	154 799

Intäkter under fjärde kvartalet om cirka 50,9 (35,1) MSEK avser en enskild extern kund. Samtliga materiella anläggningstillgångar finns i Sverige.

Not 4 Resultat per aktie

a) Före utspädning

Resultat per aktie före utspädning beräknas genom att det resultat som är hänförligt till moderföretagets aktieägare divideras med ett vägt genomsnittligt antal utestående stamaktier under perioden. Det har inte förekommit några återköpta aktier som innehas som egna aktier av moderföretaget under perioden.

KSEK	2016 okt-dec	2015 okt-dec	2016 jan – dec	2015 jan – dec
Resultatet hänförligt till moderföretagets aktieägare	-27 811	-31 850	-80 993	-159 542
Totalt	-27 811	-31 850	-80 993	-159 542
Vägt genomsnittligt antal utestående stamaktier (tusental)	37 281	25 209	37 281	26 497

b) Efter utspädning

För beräkning av resultat per aktie har antalet existerande stamaktier justerats med avseende på utspädningseffekten av det vägda genomsnittliga antalet utestående stamaktier. Moderföretaget har en kategori av stamaktier med förväntad utspädningseffekt i form av teckningsoptioner. För teckningsoptioner görs en beräkning av det antal aktier som kunde ha köpts till verkligt värde (beräknat som årets genomsnittliga marknadspris för moderföretagets aktier), för ett belopp motsvarande det monetära värdet av de teckningsrätter som är knutna till utestående teckningsoptioner. Det antal aktier som beräknas enligt ovan jämförs med det antal aktier som skulle ha utfärdats under antagande att teckningsoptionerna utnyttjas.

KSEK	2016 okt-dec	2015 okt-dec	2016 jan – dec	2015 jan – dec
Resultatet hänförligt till moderföretagets aktieägare	-27 811	-31 850	-80 993	-159 542
Totalt	-27 811	-31 850	-80 993	-159 542
Vägt genomsnittligt antal utestående stamaktier (tusental)	37 281	30 322	37 281	26 497
Justering för:				
- teckningsoptioner (tusental)	386	-	207	1 047
- nyemission (tusental)	-	6 959	-	9 737
Vägt genomsnittligt antal stamaktier för beräkning av resultat per aktie efter utspädning (tusental)	37 667	37 281	37 488	37 281

Not 5 Finansiella instrument – Verkligt värde för finansiella tillgångar och skulder värderade till upplupet anskaffningsvärde

Samtliga av koncernens finansiella instrument som är värderade till upplupet anskaffningsvärde är kortfristiga och löper ut inom ett år. Det verkliga värdet på dessa instrument bedöms motsvara dess redovisade värde, eftersom diskonteringseffekten inte är väsentlig.

Redovisat värde, KSEK	2016-12-31	2015-12-31
Lånefordringar och kundfordringar		
Kundfordringar	8 304	8 917
Fordringar från koncernföretag	-	207
Övriga fordringar	-	-
Likvida medel	508 594	716 096
Totalt	516 898	725 220
Övriga skulder		
Övriga finansiella skulder	-	-
Skulder till koncernbolag	-	-
Leverantörsskulder	17 560	31 832
Övriga kortfristiga skulder	191	191
Totalt	17 751	32 023

Not 6 Transaktioner med närstående

Transaktioner med Piir och Partner AB, vars representant ingår i ledningsgruppen, har förekommit. Prissättning sker enligt kostnadsfördelning i förhållande till utnyttjandegraden och enligt marknadsmässiga villkor.

Vid periodens utgång hade bolaget en skuld avseende dessa tjänster till Piir och Partner AB som uppgick till 0,3 (0,2) MSEK. Inga andra fordringar eller skulder fanns.

Not 7 Jämförelsestörande poster

Inga jämförelsestörande poster har uppstått under kvartalet eller helåret.

De kostnader som belastade föregående års resultat avsåg noteringskostnader i samband med förberedelser inför notering av bolagets aktie på Nasdaq Stockholm samt att det aktiebonusprogram bolaget implementerade 2013 fullföljdes i samband med noteringen den 3 december 2015.

Nedan visas koncernens resultaträkning så som den skulle sett ut om noteringskostnaderna respektive kostnaden för aktiebonusprogrammet inte brutits ut.

KSEK	Not	2016 okt-dec	2015 okt-dec	2016 jan – dec	2015 jan – dec
Nettoomsättning	3	37 126	36 340	113 737	154 799
Kostnader för sålda varor		-1 229	-105	-2 140	-237
Bruttovinst		35 897	36 235	111 597	154 562
Marknads- och försäljningskostnader		-9 385	-7 867	-24 738	-31 338
Administrationskostnader		-4 067	-31 226	-17 985	-74 790
Forskning- och utvecklingskostnader		-59 017	-37 821	-172 077	-251 937
Övriga rörelseintäkter		1 436	262	751	57
Övriga rörelsekostnader		-	-	-	-658
Rörelseresultat	6	-35 136	-40 416	-102 452	-204 104
Finansiella intäkter		87	1	95	2
Finansiella kostnader		-128	-145	-1 002	-166
Finansiella poster – netto		-41	-144	-907	-164
Resultat före skatt		-35 178	-40 560	-103 359	-204 268
Inkomstskatt	9	7 367	8 711	22 367	44 727
Periodens resultat		-27 811	-31 850	-80 993	-159 542

Not 8 Kassaflöde

Justering för poster som ej ingår i kassaflödet:

KSEK	2016 okt-dec	2015 okt-dec	2016 jan - dec	2015 jan - dec
Avskrivningar	845	964	3 524	3 552
Beräknade kostnader för aktiebonusprogram	0	1 493	0	108 793
Summa	845	2 457	3 524	112 345

Not 9 Uppskjuten skatt

Kvartalets skatt uppgick till 7,4 (8,7) MSEK främst hänförlig till den redovisade förlusten.

Not 10 Eget kapital

Förändringen i eget kapital under kvartalet är främst hänförlig till periodens förlust.

Denna information är sådan som Camurus AB är skyldig att offentliggöra enligt EU:s marknadsmissbruksförordning och lagen om värdepappersmarknaden. Informationen lämnades, genom verkställande direktörens försorg, för offentliggörande den 16 februari 2017, klockan 07.00 (CET).



CAMURUS AB Ideon Science Park, SE-223 70 Lund, Sweden
Phone: +46 286 57 30 Fax: +46 286 57 39 E-mail: info@camurus.com