

DELÅRSRAPPORT 2016

Q3




INNEHÅLLSFÖRTECKNING

3	Vd har ordet
4	Q3 och Q1-Q3 i korthet
5	Verksamhetsöversikt
8	Ekonomisk översikt
9	Övrig information
10	Revisors rapport
11	Finansiell information
18	Nyckeltal & definitioner
19	Finansiella noter

Finansiell kalender

Bokslutskommuniké 2016	16 februari 2017
Årsredovisning 2016	30 mars 2017
Q1 2017	3 maj 2017
Årsstämma 2017	3 maj 2017



"Behandling av samtliga patienter i fas 3-studien av CAM2038 mot opiatberoende har slutförts. Vi ser med spänning fram emot resultaten och förbereder för att lämna in ansökningar om marknadsgodkännanden i Europa och USA under 2017."

Camurus är ett svenskt forskningsbaserat läkemedelsföretag med fokus på utveckling och marknadsföring av innovativa och differentierade läkemedel . för behandling av svåra och kroniska sjukdomar. Produkterna baseras på den unika formuleringsteknologin FluidCrystal® samt en omfattande expertis inom alla faser av läkemedelsutveckling. Bolagets aktie är noterade på Nasdaq Stockholm under kortnamnet "CAMX".

Slutförd behandling av opiatberoende patienter i fas 3

Utvecklingen under tredje kvartalet har varit positiv. Behandling av samtliga patienter i fas 3-studien av CAM2038 mot opiatberoende har slutförts. Vi ser med spänning fram emot resultaten och förbereder för att lämna in ansökningar om marknads-godkännanden i Europa och USA under 2017. Ytterligare en höjdpunkt var starten av en ny fas 3-studie av CAM2038 mot kronisk smärta, ett område med behov av nya effektiva och säkra behandlings-lösningar med mindre risk för missbruk och spridning jämfört med dagens opiatläkemedel.

Vårt omfattande program för CAM2038 resulterade i tre vetenskapliga presentationer vid det årliga mötet för International Society for Addiction Medicine (ISAM) i Montreal 20-22 oktober, 2016. Professor Sharon Walsh, MD/PhD, University of Kentucky, framförde nya data från en registreringsgrundande fas-2 studie som visar hur CAM2038 blockerar upplevda opiateffekter av hydromorfoninjektioner samt betydelsen av resultaten i klinisk praxis. Jag presenterade data kring farmakokinetik och säkerhet för CAM2038 från fas 1-studier i friska frivilliga deltagare under naltrexonblockad, medan studiedesign och protokoll för pågående fas 3-prövningar av CAM2038 presenterades av professor Michelle Lofwall, MD, Medical Director of UK College of Medicine Straus Clinic, University of Kentucky. Presentationerna var väldigt imponerande inför kommande fas 3-resultat från den nyligen slutförda effektstudien av CAM2038 mot opiatberoende. Parallellt pågår förberedelser inför ansökningar om marknads-godkännanden av CAM2038, i Europa och USA, vilka beräknas lämnas in under 2017. Vi har

också inlett en ny fas 3-studie av CAM2038 för behandling av kronisk smärta och därmed tagit ett första steg att expandera framtida användningsområden för produkten. Överlag ser vi en betydande potential för innovativa, effektiva och missbrukssäkra smärtbehandlingar.

I samarbetet med Novartis annonserades under perioden positiva resultat från en fas 2-studie av vår långtidsverkande oktreetidformulering CAM2029 för behandling av patienter med neuroendokrina tumörer (NET) eller akromegali. Läkemedelskandidaten tolererades väl, med bibehållen eller tendens till förbättrad behandlingseffekt i några patienter efter övergång från standardbehandling med Sandostatin® LAR® till CAM2029. Resultaten är lovande och vi ser fram emot Novartis start av fas 3-studier i akromegali- och NET-patienter under 2017.

I tidiga utvecklingsportföljen har vi lämnat in en klinisk prövningsansökan för en klinisk fas 1-studie av tre nya läkemedelskandidater – CAM2047, CAM2048 och CAM2058 – för behandling av smärta samt illamående. Studien är designad för att karakterisera farmakokinetik och säkerhet men ska också undersöka effekter på smärta och illamående. Resultatet från studien kommer att ge oss viktig vägledning för den vidare utvecklingen av dessa kandidater. När det gäller CAM2058, som är ett nytt kombinationspreparat mot postoperativ smärta och illamående, hade vi också glädjen att efter perioden kunna annonsera ett utökat samarbete och licensavtal med Braeburn Pharmaceuticals för vidare produktutveckling och kommersialisering i Nordamerika.

När det gäller pågående samarbeten var det också med glädje vi noterade vår partner Rhythms framgångar kring utvecklingen av setmelanotide mot sällsynta genetiska fetma-sjukdomar. Lovande fas 2-data publicerades i den ansedda



tidskriften New England Journal of Medicine. Vidare fick setmelanotide Breakthrough Therapy-status för behandling av genetiskt betingad fetma samt tilldelades Orphan Designation för behandling av Prader-Willis Syndrom från FDA. I vårt samarbete med Rhythm pågår förberedelser inför en första klinisk studie av en långtidsverkande setmelanotide FluidCrystal® formulering för dosering en gång i veckan.

Första fasen i etableringen av vår europeiska kommersiella organisation slutfördes under perioden och nu är viktiga lednings- och specialistfunktioner på plats. Vi har byggt ett starkt ledningsteam av internationellt erfarna marknads- och säljchefer samt medicinska experter. I USA har vår partner Braeburn Pharmaceuticals efter att ha fått marknadsgodkännande för buprenorfinimplantatet Probuphine® på den amerikanska marknaden kraftfullt expanderat sin kommersiella organisation. Tillsammans har vi skapat en effektiv språngbräda för de planerade lanseringarna av CAM2038 i USA och Europa under 2018.

Fredrik Tiberg, vd och koncernchef

Q3 i korthet

VERKSAMHETSÖVERSIKT

- Samtliga patienter färdigbehandlade i fas 3-effektstudie av CAM2038 mot opiatberoende.
- Första patienterna inkluderade i fas 3-studie av CAM2038 mot kronisk ryggsmärta.
- Positiva resultat från fas 2-studie av CAM2029 i NET- och akromegalipatienter.
- Klinisk prövningsansökan inskickad för klinisk fas 1-studie av tre nya produktkandidater mot postoperativ smärta och/eller illamående och kräkningar.

VÄSENTLIGA HÄNDELSER EFTER PERIODENS SLUT

- Utökning av licensavtal med Braeburn Pharmaceuticals med ny kombinationsprodukt CAM2058 för behandling av postoperativ smärta.

FINANSIELL ÖVERSIKT

- Nettoomsättningen 30,5 (37,2) MSEK.
- Rörelseresultat före respektive efter jämförelsestörande poster -16,6 (-7,1) MSEK och -16,6 (-29,1) MSEK.
- Resultat efter skatt -13,2 (-22,7) MSEK.
- Resultat per aktie, före och efter utspädning -0,35 (-0,90) SEK.
- Likvida medel 518,2 (112,3) MSEK.

Q1 – Q3 i korthet

VERKSAMHETSÖVERSIKT

- Samtliga patienter färdigbehandlade i fas 3-effektstudie av CAM2038 mot opiatberoende.
- Första patienterna inkluderade i fas 3-studie av CAM2038 mot kronisk ryggsmärta.
- Positiva resultat från fas 2-studie studie av CAM2029 i NET- och akromegalipatienter.
- Positiva resultat från fas 2-studie av den opiatblockerande effekten av CAM2038.
- Start av fas 2-studie av CAM2038 i patienter med kronisk smärta.
- Positiva resultat från fas 2-studie av CAM2032 i prostatacancerpatienter.
- Fas 1-studie av CAM4071 i friska frivilliga slutförd.
- Licensavtal tecknat med Rhythm för långtidsverkande FluidCrystal® setmelanotide.

FINANSIELL ÖVERSIKT












- Nettoomsättningen 76,6 (118,5) MSEK.
- Rörelseresultat före respektive efter jämförelsestörande poster -67,3 (-25,6) MSEK och -67,3 (-163,7) MSEK.
- Resultat efter skatt -53,2 (-127,7) MSEK.
- Resultat per aktie, före och efter utspädning, -1,43 (-5,07) SEK.
- Likvida medel 518,2 (112,3) MSEK.



Vår utvecklingsportfölj

Produkt- och utvecklingsportfölj

Camurus är ett forskningsbaserat läkemedelsbolag med fokus på utveckling och kommersialisering av nya och innovativa läkemedel för sjukdomar där det finns tydliga medicinska behov och potential för signifikant förbättrad behandling. För utveckling av nya läkemedelskandidater utnyttjar Camurus egna patentskyddade formuleringsteknologier, t.ex. bolagets långtidsverkande FluidCrystal® injektionsdepå. Genom att kombinera företagets teknologier med redan etablerade, effektiva och säkra aktiva substanser, kan nya patentskyddade läkemedel med förbättrade egenskaper och behandlingsresultat utvecklas på kortare tid, och till en lägre kostnad och risk, jämfört med utveckling av helt nya läkemedel. Företagets forskningsportfölj innehåller produktkandidater för behandling av cancer och biverkningar av cancerbehandling, endokrina sjukdomar, smärta samt drogberoende, se figur till höger. En sammanställning och statusuppdatering av Camurus utvecklingsprojekt följer nedan

PARTNERS	PRODUKT	PREKLINIK	FAS 1/2	FAS 3	REGISTRERING
	CAM2038 q1w Opiatberoende	[Progress bar]			
	CAM2038 q4w Opiatberoende	[Progress bar]			
	CAM2038 q1w Kronisk smärta	[Progress bar]			
	CAM2038 q4w Kronisk smärta	[Progress bar]			
	CAM2029 NET	[Progress bar]			
	CAM2029 Acromegali	[Progress bar]			
	CAM2032 Prostatacancer	[Progress bar]			
	CAM4071 Indikation inte offentliggjord	[Progress bar]			
	CAM2047 CINV	[Progress bar]			
	CAM2048 Postoperativ smärta	[Progress bar]			
	CAM2058 Postoperativ smärta & PONV	[Progress bar]			

NET – Neuroendokrina tumörer

CINV – Illamående och kräkningar i samband med cellgiftsbehandling

PONV – Postoperativt illamående och kräkningar

CAM2038 – opiatberoende

CAM2038 omfattar subkutana vecko- och månadsdepåer av buprenorfin som utvecklas av Camurus och partnern Braeburn Pharmaceuticals för behandling av opiatberoende. Produkterna, som beviljats Fast Track-status av amerikanska FDA, utvecklas för att adressera flera brister hos nu tillgängliga läkemedel för daglig medicinering, bland annat otillräcklig följsamhet av behandling, omfattande missbruk, spridning och illegal handel, samt frekventa återfall i missbruk. CAM2038 har hittills undersökts i fyra avslutade kliniska fas 1/2-studier. CAM2038 har i samtliga studier uppvisat god säkerhet samt eftersträvt farmakologiska och farmakodynamiska profiler för vecko- respektive månadsdosering. Ytterligare tre studier, varav två fas 3-studier pågår.

STATUS KVARTAL 3

I maj annonserades positiva resultat från en registreringsgrundande fas 2-studie av den opiatblockerande effekten av CAM2038 i opiatberoende individer. Resultaten visar att CAM2038 effektivt blockerar subjektiva drogeffekter av injicerad hydromorfon, vilket betyder att CAM2038 kan skydda patienter mot återfall i missbruk av heroin och läkemedelsopiatier. I den pågående registreringsgrundande fas 3-effektstudien av CAM2038 är alla patienter nu färdigbehandlade. Primära data från denna randomiserade dubbel-blind, aktiv-kontrollerad, 24-veckors effektstudie förväntas under november. Parallellt håller fas 3-studien av långtidssäkerhetsprofilen på att avslutas och de sista patienterna planeras vara klara med studien i slutet av kvartal 1 2017. Vidare pågår en fas 2-studie där bland annat farmakokinetiken av CAM2038 undersöktes vid upprepad dosering (se avsnitt om kronisk smärta). Studierna ingår i det registreringsgrundande kliniska program, som stämts av med FDA och EMA.

CAM2038 – kronisk smärta

CAM2038 vecko- och månadsprodukter utvecklas också för behandling av kronisk smärta. Produkterna är avsedda att ge effektiv smärtlindring dygnet runt, med potential för minskad risk för andningsdepression och överdos jämfört med fulla μ -opiatreceptoragonister som morfin, oxycodon och fentanyl. Produktprofilen för CAM2038 bedöms uppfylla de målegenskaper och etablerade riktlinjer för behandling av kronisk smärta, d.v.s. kombination av effektiv och långvarig smärtlindring med en lägre risk för felanvändning, missbruk och spridning.

STATUS KVARTAL 3

I den pågående fas 2-studien av CAM2038 i patienter med kronisk smärta, utvärderas farmakokinetik, smärta samt säkerhetsprofil vid upprepad dosering av CAM2038 vecko- och månadsdepåer. Efter periodens utgång har studien utökats med ytterligare en dosgrupp för att karakterisera jämnviktskinetik och effekt på smärta vid en högre dos. Resultat från de första dosgrupperna kommer under fjärde kvartalet 2016, medan data för den nya dosgruppen kommer efter årsskiftet. Som fortsättning på det registreringsgrundande programmet påbörjades också en fas 3-studie av CAM2038 mot kronisk ryggsmärta under perioden.

CAM2029 – akromegali och NET

CAM2029 är en subkutan månadsdepå av oktreotid under utveckling för behandling av patienter med akromegali eller neuroendokrina tumörer (NET). CAM2029 utvecklas av Novartis och Camurus som ett alternativ till den nuvarande marknadsledande produkten Sandostatin® LAR®, vars globala försäljning under 2015 uppgick till 1.63 miljarder USD. CAM2029 ges som en enkel subkutan injektion med en förfylld spruta, medan Sandostatin® LAR® måste beredas från ett pulver i sex olika steg för att därefter injiceras intramuskulärt av vårdpersonal. CAM2029 har i kliniska studier visat omkring 500 procent högre biotillgänglighet av oktreotid jämfört med Sandostatin® LAR®,

vilket ger möjlighet till bättre behandlingseffekt för patienter som inte svarar tillfredställande på nuvarande behandling.

STATUS KVARTAL 3

Camurus och Novartis annonserade positiva resultat från fas 2-studie avseende farmakokinetik, säkerhetsprofil samt bevarad god sjukdomskontroll i patienter med akromegali eller NET tidigare behandlade med Sandostatin® LAR®. Behandlingseffekterna utvärderades m.h.a. symptom i NET-patienter respektive plasma nivåer av insulinlik tillväxtfaktor-1 (IGF-1) och tillväxthormon (GH) i akromegalipatienter. Resultaten kommer att presenteras i en planerad publikation. Parallellt slutför Novartis förberedelserna inför fas 3-studier av CAM2029 med planerad start 2017.

CAM2032 – prostatacancer

CAM2032 är en subkutan depåformulering av leuprolid som utvecklas av Camurus för behandling av prostatacancer. Andra potentiella indikationer omfattar för tidig pubertet (pubertas praecox), könsidentitetsstörning samt endometrios. Produkten baseras på den aktiva substansen leuprolid som tillhör klassen gonadotropinhämmare. CAM2032 utvecklas som den första leuprolidprodukten för enkel självinjektion i form av en liten subkutan dos med en månads varaktighet.

STATUS KVARTAL 3

Positiva resultat från fas 2-studien av CAM2032 i patienter med avancerad prostatacancer annonserades i juni.

CAM4071

CAM4071 är en produktkandidat som utvecklas under options-, samarbets- och licensavtal med Novartis. Produkten är en långtidsverkande formulering av en ej offentligtgjord peptid och baseras på FluidCrystal® injektionsdepå.

STATUS KVARTAL 3

En fas 1-studie av farmakokinetik och farmakodynamik har avslutats och håller på att avrapporteras.

Nya läkemedelskandidater

Flera nya läkemedelskandidater utvärderas i farmaceutiska och prekliniska studier valda med stöd av initiala marknadsanalyser. Projekten omfattar formuleringsoptimering med avseende på t.ex. frisättning och stabilitet samt farmakologiska, toxikologiska och säkerhetsrelaterade egenskaper i relation till definierade produktmålprofiler.

STATUS KVARTAL 3

Under perioden har utvecklingen av lovande nya läkemedelskandidater, CAM2047, CAM2048 och CAM2058, fortsatt med slutförande av tillverkning av kliniskt prövningsmaterial. En fas 1-studie har påbörjats efter periodens utgång. Läkemedelskandidaterna baseras på Camurus FluidCrystal® injektionsdepå och utvecklas för behandling av illamående och kräkningar i samband med cellgiftsbehandling (CAM2047), smärta (CAM2048) samt kombinationsbehandling av postoperativ smärta, illamående och kräkningar (CAM2058). Resultat från den kliniska studien väntas under första kvartalet 2017.

Tidiga projektsamarbeten

Camurus bedriver också ett antal samarbeten med olika internationella läkemedelsbolag avseende utveckling av nya läkemedel baserade på vår formuleringsteknologi och partnerbolagens patenterade läkemedelssubstanser. Projekten omfattar formuleringsutveckling och optimering samt utvärdering av olika farmakologiska egenskaper med avseende på förutbestämda produkt- och marknadsrelaterade målprofiler. Projekttiden för initiala produktutvärderingar (s.k. Feasibility-studier) är ca 6-12 månader. Efter positiva resultat kan utvecklingen fortsätta under licensavtal, med möjligheter till framtida intäkter i form av utvecklings- och försäljningsrelaterade milstolpesättningar samt royalties.

STATUS KVARTAL 3

För närvarande pågår ett antal samarbetsprojekt med olika läkemedels- och biotechbolag, med inriktning på cancer, fetma, diabetes och HIV. Ett licensavtal tecknades i början av januari med Boston-baserade Rhythm avseende användningen av Camurus FluidCrystal® injektionsdepå för setmelanotid (RM-493), en ny melanocortin-4 receptor-agonist (MC4R) för behandling av genetisk fetma. Tillverkningsförberedelser inför start av en planerad fas 1 klinisk studie pågår.

Medicintekniska produkter – episil®

episil® är en medicinteknisk produkt för behandling av inflammatoriska och smärtsamma tillstånd i munhålan. Produkten ger snabb smärtlindring och skydd vid blåsor och sår i munnen och vid svåra inflammatoriska tillstånd, som oral mukositis, en vanlig och allvarlig biverkan av cancerbehandling. I kontakt med munslemhinnan omvandlas episil® till ett skyddande gelskikt som ger effektiv lokal smärtlindring i upp till 8 timmar.

STATUS KVARTAL 3

Camurus partner Solasia Pharma fortsätter arbetet med att registrera episil® i Kina och Japan. Registreringsarbete pågår också i Taiwan. Ett nytt licens- och distributionsavtal för episil® i USA tecknades i april med Princeton-baserade R-Pharm US och produkten lanserades i september.

Ekonomisk översikt

INTÄKTER

Intäkterna under tredje kvartalet uppgick till 30,5 (37,2) MSEK. Bolagets intäkter har genererats från licensavtal samt projektaktiviteter och produktförsäljning. Skillnaden jämfört med samma period föregående år beror huvudsakligen på att bolagets intäktsströmmar, som kommer från licens- och milstolpesättningar, varierar mellan kvartalen.

RÖRELSERESULTAT

Marknads- och försäljningskostnader uppgick under tredje kvartalet till 5,8 (5,3) MSEK.

Administrationskostnaderna under tredje kvartalet var 4,4 (0,9) MSEK. Skillnaden jämfört med föregående år förklaras främst av en retroaktiv omfördelning av kostnader mellan administrationskostnader, marknads- och försäljningskostnader samt forsknings- och utvecklingskostnader.

Forsknings- och utvecklingskostnader, inklusive avskrivningar av materiella och immateriella anläggningstillgångar, uppgick under kvartalet till 36,7 (38,3) MSEK.

Övriga rörelseintäkter under perioden består främst av valutakursvinster i den operationella verksamheten och uppgick tillsammans till 0,3 (0,3) MSEK.

Rörelseresultatet för perioden, före respektive efter jämförelsestörande poster, blev -16,6 (-7,1) och -16,6 (-29,1) MSEK.

FINANSNETTO OCH SKATT

Finansnettot för perioden var -0,4 (-0,0) MSEK.

Skatt uppgick till 3,7 (6,4) MSEK och är främst hänförlig till uppskjuten skatt för kvartalets redovisade förlust.

PERIODENS RESULTAT

Periodens resultat blev -13,2 (-22,7) MSEK, vilket motsvarar ett resultat per aktie, före och efter utspädning, på -0,35 (-0,90) SEK.

KASSAFLÖDE OCH INVESTERINGAR

Kassaflödet från den löpande verksamheten före förändring i rörelsekapitalet var negativt och uppgick under kvartalet till -15,9 (-9,5) MSEK.

Förändringen i rörelsekapitalet påverkade kassaflödet negativt med -14,1 (-14,5) MSEK.

Kassaflödet från investeringsverksamheten under kvartalet blev -1,6 (0,0) MSEK, samt 0,9 (0,0) MSEK från finansieringsverksamheten genererat av utgivande av teckningsoptioner.

LIKVIDA MEDEL

Bolagets likvida medel per den 30 september 2016 uppgick till 518,2 (112,3) MSEK. Ökningen jämfört med samma period föregående år är främst hänförlig till den emission bolaget genomförde i samband med noteringen av bolagets aktie på Nasdaq Stockholm i december 2015.

Inga lån fanns upptagna per den 30 september 2016 eller har tagits upp sedan dess.

EGET KAPITAL

Koncernens egna kapital var 591,5 (103,1) MSEK per den 30 september 2016. Ökningen är främst kopplad till den kapitalanskaffning som genomfördes i samband med marknadsnoteringen av bolaget aktie på Nasdaq Stockholm.

FÖRVÄRV

Inga förvärv eller avyttringar har skett under kvartalet.

CAMURUS AKTIE

Camurus aktie är sedan den 3 december 2015 noterad på Nasdaq Stockholm. Det totala antalet aktier i bolaget vid periodens slut uppgick till 37 281 486 (25 208 560).

I enlighet med ett bolagsstämmobeslut i maj 2016 infördes ett incitamentsprogram (TO2016/2019) under vilket maximalt 550 000 teckningsoptioner kan ges ut. Utspädningseffekten vid maximalt utnyttjande av programmet motsvarar 1,5% av aktiekapitalet och röstetalet. I programmet har 550 000 teckningsoptioner givits ut och som ger rätt till teckning av lika många aktier under perioden 15 maj 2019 – 15 december 2019. Per den 30 september 2016 hade 383 100 teckningsoptioner tecknats. Under kvartalet har 0,9 MSEK tillförts eget kapital och 0,7 MSEK, efter skatt, kostnadsförts för den stay-on bonus deltagarna erhåller som del av programmet.

MODERBOLAGET

Nettoomsättningen för kvartalet blev 30,5 (37,2) MSEK och resultatet efter skatt uppgick till -12,8 (-22,3) MSEK.

Moderbolagets egna kapital per den 30 september 2016 var 574,4 (72,9) MSEK. Ökningen jämfört med samma period föregående år förklaras av den kapitalanskaffning som genomfördes i samband med marknadsnoteringen av bolaget aktie.

Balansomslutningen vid utgången av perioden uppgick till 635,0 (197,5) MSEK, varav 518,2 (112,3) MSEK var likvida medel.

Övrig information

PERSONAL

Camurus hade 58 (48) anställda vid periodens slut, varav 42 (35) inom forskning och utveckling. Antalet anställda, omräknat till heltidstjänster, uppgick under kvartalet till 49 (49).

VÄSENTLIGA RISKER OCH OSÄKERHETSFAKTORER

Företagsledningen gör uppskattningar och antaganden om framtiden. Dessa uppskattningar kan väsentligt avvika från verkliga resultatet, då de baseras på olika antaganden och erfarenheter.

De uppskattningar och antaganden som kan komma att leda till risk för väsentliga justeringar i redovisade värden för tillgångar och skulder är främst värdering och periodisering av intäkter och kostnader i samband med licensavtal samt uppskjuten skattefodran.

Riskerna i pågående utvecklingsprojekt inkluderar tekniska och tillverkningsrelaterade risker (inklusive att produkter efter tillverkning inte uppfyller satta specifikationer), säkerhets- och effektrelaterade risker som kan uppstå i kliniska studier, regulatoriska risker relaterade till ansökningar om godkännande

av kliniska studier samt marknadsgodkännande, kommersiella risker relaterade till försäljning av egna och konkurrerande produkter och deras utveckling på marknaden, samt IP-risker relaterade till godkännande av patentansökningar och upprätthållande av patent. Därutöver föreligger risker relaterade till Camurus partners utveckling, strategi och ledningsbeslut.

Camurus bedriver sin verksamhet och sina affärer på den internationella marknaden och bolaget är därför utsatt för valutarisker då intäkter och kostnader uppstår i olika valutor, främst SEK, EUR och USD.

Styrelsen har inte förändrat sin bedömning av den förväntade framtida utvecklingen jämfört med vid publiceringen av delårsrapporten för andra kvartalet för 2016.

REVISION

Denna rapport har översiktligt granskats av bolagets revisorer.

ÅRSSTÄMMA 2017

Camurus årsstämma kommer hållas onsdagen den 3 maj, kl. 17.00 på Elite Hotel Ideon, Scheelevägen 27, Ideon Science Park, 223 63 Lund.

YTTERLIGARE INFORMATION

För ytterligare information vänligen kontakta:
Fredrik Tiberg, vd och koncernchef.
Rein Piir, VP Investor relations
Tel. +46 46 286 46 92, e-post: ir@camurus.com.

Lund den 7 november 2016
Camurus AB
Styrelsen

REVISORS GRANSKNINGSRAPPORT *

INLEDNING

Vi har utfört en översiktlig granskning av den finansiella delårsinformationen i sammandrag (delårsrapport) för Camurus AB (publ) per 30 september 2016 och den niomånadersperiod som slutade per detta datum. Det är styrelsen och verkställande direktören som har ansvaret för att upprätta och presentera denna finansiella delårsinformation i enlighet med IAS 34 och årsredovisningslagen. Vårt ansvar är att uttala en slutsats om denna delårsrapport grundad på vår översiktliga granskning.

DEN ÖVERSIKTLIGA GRANSKNINGENS INRIKTNING OCH OMFATTNING

Vi har utfört vår översiktliga granskning i enlighet med International Standard on Review Engagements ISRE 2410 *Översiktlig granskning av finansiell delårsinformation utförd av företagets valda revisor*. En översiktlig granskning består av att göra förfrågningar, i första hand till personer som är ansvariga för

finansiella frågor och redovisningsfrågor, att utföra analytisk granskning och att vidta andra översiktliga granskningsåtgärder. En översiktlig granskning har en annan inriktning och en betydligt mindre omfattning jämfört med den inriktning och omfattning som en revision enligt ISA och god revisionssed i övrigt har. De granskningsåtgärder som vidtas vid en översiktlig granskning gör det inte möjligt för oss att skaffa oss en sådan säkerhet att vi blir medveten om alla viktiga omständigheter som skulle kunna ha blivit identifierade om en revision utförts. Den uttalade slutsatsen grundad på en översiktlig granskning har därför inte den säkerhet som en uttalad slutsats grundad på en revision har.

SLUTSATS

Grundat på vår översiktliga granskning har det inte kommit fram några omständigheter som ger oss anledning att anse att delårsrapporten inte, i allt väsentligt, är upprättad för koncernens

del i enlighet med IAS 34 och årsredovisningslagen samt för moderbolagets del i enlighet med årsredovisningslagen.

Lund den 7 november 2016
PricewaterhouseCoopers

Ola Bjärehäll
Auktoriserad revisor
Huvudansvarig revisor

* Revisors rapport över översiktlig granskning av finansiell delårsinformation i sammandrag (delårsrapport), upprättad i enlighet med IAS 34 och 9 kap. årsredovisningslagen

Finansiell information

KONCERNENS RAPPORT ÖVER TOTALRESULTAT

KSEK	Not	2016 jul-sep	2015 jul-sep	2016 jan - sep	2015 jan - sep	2015 jan - dec
Nettoomsättning	3	30 531	37 232	76 611	118 459	154 799
Kostnader för sålda varor		-546	-131	-911	-132	-237
Bruttovinst		29 985	37 101	75 699	118 327	154 562
Marknads- och försäljningskostnader		-5 762	-5 255	-15 353	-12 425	-19 411
Administrationskostnader		-4 392	-925	-13 919	-18 712	-11 934
Forskning- och utvecklingskostnader		-36 702	-38 263	-113 059	-111 940	-153 080
Övriga rörelseintäkter		294	267	43	41	57
Övriga rörelsekostnader		0	0	-728	-904	-658
Rörelseresultat före jämförelsestörande poster	7	-16 577	-7 074	-67 316	-25 613	-30 464
Jämförelsestörande post utgörande av Noteringskostnader	7	0	0	0	0	-33 970
Jämförelsestörande post utgörande av Aktiebonusprogram	7	0	-22 075	0	-138 075	-139 671
Rörelseresultat	6	-16 577	-29 149	-67 316	-163 688	-204 104
Finansiella intäkter		1	1	8	1	2
Finansiella kostnader		-366	-4	-874	-21	-166
Finansiella poster – netto		-365	-3	-866	-20	-164
Resultat före skatt		-16 942	-29 152	-68 182	-163 708	-204 268
Inkomstskatt	9	3 727	6 414	15 000	36 016	44 727
Periodens resultat		-13 215	-22 739	-53 185	-127 692	-159 542

I koncernen finns inga poster som redovisas i övrigt totalresultat varför summa totalresultat överensstämmer med periodens resultat. Summa totalresultat är hänförligt till moderföretagets aktieägare.

RESULTAT PER AKTIE, räknat på resultat hänförligt till moderföretagets aktieägare under perioden
(uttryckt i kr per aktie)

SEK	2016 jul - sep	2015 jul - sep	2016 jan - sep	2015 jan - sep	2015 jan - dec
Resultat per aktie före utspädning, kronor	-0,35	-0,90	-1,43	-5,07	-6,02
Resultat per aktie efter utspädning, kronor	-0,35	-0,90	-1,43	-5,07	-6,02

Camurus hade sedan 2013 ett långsiktigt aktierelaterat incitamentsprogram, som vände sig till personal och styrelseledamöter, och i samband med att Camurus aktie börsnoterades den 3 december 2015 fullföljdes programmet. Föregående års resultat påverkades med totalt 108,9 MSEK efter skatt med en motsvarande ökning av eget kapital 108,8 MSEK och skuld avseende sociala avgifter om 30,8 MSEK. För ytterligare information se not 7. Resultatet per aktie föregående år påverkades med motsvarande -4,32 kronor per aktie före och efter utspädning.

KONCERNENS BALANSRÄKNING

KSEK	Not	2016-09-30	2015-09-30	2015-12-31
TILLGÅNGAR				
Anläggningstillgångar				
Immateriella anläggningstillgångar				
Balanserade utgifter för produktutveckling		19 262	21 344	20 823
Materiella anläggningstillgångar				
Inventarier		7 371	6 566	6 634
Finansiella anläggningstillgångar				
Övriga långfristiga fordringar		0	0	0
Uppskjutna skattefordringar	9	54 317	27 478	39 317
Summa anläggningstillgångar		80 950	55 388	66 775
Omsättningstillgångar				
Varulager				
Färdiga varor och handelsvaror		3 957	2 570	3 241
Kortfristiga fordringar				
Fordringar på koncernföretag		0	0	207
Kundfordringar		17 408	27 792	8 917
Övriga fordringar		3 669	2 149	5 500
Förutbetalda kostnader och upplupna intäkter		24 740	9 516	15 613
Likvida medel		518 248	112 347	716 096
Summa omsättningstillgångar		568 022	154 374	749 574
SUMMA TILLGÅNGAR		648 972	209 762	816 349

KSEK	Not	2016-09-30	2015-09-30	2015-12-31
EGET KAPITAL				
Eget kapital som kan hänföras till Moderföretagets aktieägare				
Aktiekapital		932	630	932
Övrigt tillskjutet kapital		630 316	58 634	626 181
Balanserat resultat inklusive periodens resultat		-39 738	43 801	13 444
Summa eget kapital	4, 10	591 510	103 065	640 557
SKULDER				
Långfristiga skulder				
Uppskjuten skatteskuld		0	0	0
Summa långfristiga skulder		0	0	0
Kortfristiga skulder				
Skulder till koncernbolag		0	2	0
Leverantörsskulder		7 832	14 177	31 832
Aktuella skatteskulder		0	8 936	9 917
Övriga skulder		1 933	1 292	88 088
Upplupna kostnader och förutbetalda intäkter		47 698	82 290	45 954
Summa kortfristiga skulder		57 462	106 697	175 791
SUMMA EGET KAPITAL OCH SKULDER		648 972	209 762	816 349

KONCERNENS RAPPORT ÖVER FÖRÄNDRINGAR I EGET KAPITAL

KSEK	Not	Aktiekapital	Övrigt tillskjutet kapital	Balanserat resultat inklusive periodens resultat	Summa eget kapital
Ingående balans per 1 januari 2015		630	58 634	64 193	123 457
Periodens resultat och totalresultat				-127 692	-127 692
Transaktioner med aktieägare					
Pågående aktiebonusprogram för personal och styrelse				107 300	107 300
Utgående balans per 30 september 2015		630	58 634	43 801	103 065
Ingående balans per 1 januari 2015		630	58 634	64 193	123 457
Periodens resultat och totalresultat				-159 542	-159 542
Transaktioner med aktieägare					
Nyemission aktiebonusprogram för personal och styrelse		47		108 793	108 840
Riktad emission moderbolag		11	23 879		23 890
Nyemission börsintroduktion		244	554 756		555 000
Emissionskostnader netto efter uppskjuten skatt			-11 088		-11 088
Utgående balans per 31 december 2015		932	626 181	13 444	640 557
Ingående balans per 1 januari 2016		932	626 181	13 444	640 557
Periodens resultat och totalresultat				-53 182	-53 182
Transaktioner med aktieägare					
Utgivande av teckningsoptioner			4 135		4 135
Utgående balans per 30 september 2016	4,10	932	630 316	-39 738	591 510

KONCERNENS RAPPORT ÖVER KASSAFLÖDEN

KSEK	Not	2016 jul - sep	2015 jul - sep	2016 jan - sep	2015 jan - sep	2015 jan - dec
Den löpande verksamheten						
Rörelseresultat före finansiella poster		-16 577	-29 149	-67 316	-163 688	-204 104
Justeringar för poster som ej ingår i kassaflödet	8	993	19 886	2 679	109 888	112 345
Erhållen ränta		0	1	8	1	2
Betald ränta		-365	-4	-874	-21	-166
Betald inkomstskatt		0	-212	-9 917	-664	317
		-15 949	-9 478	-75 420	-54 484	-91 606
Ökning/minskning varulager		-808	-870	-716	-1 868	-2 539
Ökning/minskning kundfordringar		-6 661	-16 381	-8 491	-21 673	-2 800
Ökning/minskning övriga kortfristiga fordringar		-7 626	-491	-7 090	1 143	-8 511
Ökning/minskning leverantörsskulder		261	1 821	-24 000	4 239	21 893
Ökning/minskning övriga kortfristiga rörelseskulder		775	1 427	-84 411	27 448	77 906
Kassaflöde från förändringar i rörelsekapital		-14 059	-14 494	-124 708	9 289	85 949
Kassaflöde från den löpande verksamheten		-30 008	-23 972	-200 128	-45 195	-5 657
Investeringsverksamheten						
Investering i immateriella anläggningstillgångar		0	0	0	-355	-355
Investering i materiella anläggningstillgångar		-1 616	-363	-1 855	-473	-984
Avyttring/amorteringar av övriga finansiella anläggningstillgångar		0	406	0	406	406
Ökning/minskning kortfristiga finansiella placeringar		0	0	0	157 908	157 908
Kassaflöde från Investeringsverksamheten		-1 616	43	-1 855	157 486	156 975
Finansieringsverksamheten						
Ökning/minskning av kortfristiga finansiella skulder		0	0	0	0	0
Nyemission		0	0	0	0	564 722
Utgivande av teckningsoptioner		889	0	4 135	0	0
Kassaflöde från Finansieringsverksamheten		889	0	4 135	0	564 722
Periodens kassaflöde						
Likvida medel via periodens början		-30 735	-23 929	-197 848	112 291	716 040
Likvida medel via periodens slut		548 983	136 276	716 096	56	56
Kursdifferens i likvida medel		0	0	0	0	0
Likvida medel vid periodens slut		518 248	112 347	518 248	112 347	716 096

MODERBOLAGETS RESULTATRÄKNING

KSEK	Not	2016 jul - sep	2015 jul - sep	2016 jan - sep	2015 jan - sep	2015 jan - dec
Nettoomsättning		30 531	37 232	76 611	118 459	154 799
Kostnader för sålda varor		-546	-131	-911	-132	-237
Bruttovinst		29 985	37 101	75 699	118 327	154 562
Marknads- och försäljningskostnader		-5 762	-5 255	-15 353	-12 425	-19 411
Administrationskostnader		-4 392	-925	-13 919	-18 712	-11 934
Forsknings- och utvecklingskostnader		-36 182	-37 741	-111 497	-110 731	-151 354
Övriga rörelseintäkter		294	267	43	41	57
Övriga rörelsekostnader		0	0	-728	-904	-658
Rörelseresultat före jämförelsestörande poster	7	-16 057	-6 553	-65 754	-24 404	-28 738
Jämförelsestörande poster utgörande av noteringskostnader	7	0	0	0	0	-33 970
Jämförelsestörande poster utgörande av aktiebonusprogram	7	0	-22 075	0	-138 075	-139 671
Rörelseresultat		-16 057	-28 628	-65 754	-162 479	-202 379
Resultat från andelar i koncernföretag		0	0	0	0	0
Ränteintäkter och liknande poster		1	1	8	1	2
Räntekostnader och liknande poster		-366	-4	-874	-21	-166
Resultat efter finansiella poster		-16 422	-28 631	-66 620	-162 499	-202 543
Bokslutsdispositioner		0	0	0	0	15 096
Resultat före skatt		-16 422	-28 631	-66 620	-162 499	-187 447
Skatt på periodens resultat	9	3 613	6 299	14 656	35 750	41 026
Periodens resultat		-12 809	-22 332	-51 964	-126 749	-146 421

I moderbolaget finns inga poster som redovisas i övrigt totalresultat varför summa totalresultat överensstämmer med periodens resultat.

MODERBOLAGETS BALANSRÄKNING

KSEK	Not	2016-09-30	2015-09-30	2015-12-31
TILLGÅNGAR				
Anläggningstillgångar				
Materiella anläggningstillgångar				
Inventarier		7 371	6 566	6 634
Finansiella anläggningstillgångar				
Andelar i koncernföretag		573	573	573
Uppskjuten skattefordran	9	59 047	35 988	44 391
Summa anläggningstillgångar		66 991	43 127	51 598
Omsättningstillgångar				
Varulager				
Färdiga varor och handelsvaror		3 957	2 570	3 242
Kortfristiga fordringar				
Fordran på moderbolaget		0	0	207
Kundfordringar		17 408	27 792	8 917
Övriga fordringar		3 669	2 150	5 500
Förutbetalda kostnader och upplupna intäkter		24 742	9 516	15 613
Summa kortfristiga fordringar		45 820	39 458	30 237
Kassa och bank		518 248	112 347	716 096
Summa omsättningstillgångar		568 024	154 375	749 575
SUMMA TILLGÅNGAR		635 015	197 502	801 173

KSEK	Not	2016-09-30	2015-09-30	2015-12-31
EGET KAPITAL OCH SKULDER				
Bundet eget kapital				
Aktiekapital (37 281 486 st aktier)		932	630	932
Reservfond		11 327	11 327	11 327
Summa bundet kapital		12 259	11 957	12 259
Fritt eget kapital				
Balanserat resultat		17 746	162 673	164 167
Överkursfond		596 699	25 017	592 565
Periodens resultat		-51 964	-126 749	-146 421
Summa fritt eget kapital		562 482	60 941	610 311
SUMMA EGET KAPITAL		574 741	72 898	622 570
SKULDER				
Obeskattade reserver				
Avskrivningar utöver plan		2 239	1 825	2 239
Periodiseringsfond		0	15 510	0
Summas obeskattade reserver		2 239	17 335	2 239
Långfristiga skulder				
Skuld till dotterbolag		573	573	573
Summa långfristiga skulder		573	573	573
Kortfristiga skulder				
Skulder till koncernbolag		0	2	0
Leverantörsskulder		7 832	14 177	31 832
Aktuell skatteskuld		0	8 936	9 917
Övriga skulder		1 933	1 292	88 088
Upplupna kostnader och förutbetalda intäkter		47 698	82 290	45 954
Summa kortfristiga skulder		57 462	106 697	175 791
SUMMA EGET KAPITAL OCH SKULDER		635 015	197 502	801 173

Nyckeltal

MSEK	2016 jul - sep	2015 Jul - sep	2016 jan - sep	2015 jan - sep	2015 jan - dec
Nettoomsättning	30,5	37,2	76,6	118,5	154,8
Rörelseresultat före jämförelsestörande poster	-16,6	-7,1	-67,3	-25,6	-30,5
Rörelseresultat	-16,6	-29,1	-67,3	-163,7	-204,1
Periodens resultat	-13,2	-22,7	-53,2	-127,7	-159,5
Kassaflöde från den löpande verksamheten	-30,0	-24,0	-200,1	-45,2	-5,7
Likvida medel	518,2	112,3	518,2	112,3	716,1
Eget kapital	591,5	103,1	591,5	103,1	640,6
Soliditet i koncernen, %	91%	49%	91%	49%	78%
Balansomslutning	649,0	209,8	649,0	209,8	816,3
Vägt genomsnittligt antal aktier, före utspädning	37 281 486	25 208 560	37 281 486	25 208 560	26 497 361
Vägt genomsnittligt antal aktier, efter utspädning*)	37 618 063	25 677 878	37 432 224	25 364 999	37 281 486
Resultat per aktie före utspädning, kronor	-0,35	-0,90	-1,43	-5,07	-6,02
Resultat per aktie efter utspädning, kronor*)	-0,35	-0,90	-1,43	-5,07	-6,02
Eget kapital per aktie före utspädning, kronor	15,87	4,09	15,87	4,09	25,41
Eget kapital per aktie efter utspädning, kronor*)	15,70	4,01	15,70	4,01	17,18
Antal anställda, vid periodens slut	58	48	58	48	48
Antal anställda inom FoU, vid periodens slut	42	35	42	35	35
FoU-kostnader i procent av rörelsekostnader, %	78%	86%	79%	78%	83%

*) Utspädningseffekten är framräknad enligt IAS 33.

DEFINITIONER AV NYCKELTAL

Soliditet %	Eget kapital dividerat med totalt kapital
Genomsnittligt antal aktier, före utspädning	Vägt genomsnittligt antal aktier före justering för utspädningseffekten av nya aktier
Genomsnittligt antal aktier, efter utspädning	Vägt genomsnittligt antal aktier efter justering för utspädningseffekten av nya aktier
Resultat per aktie före utspädning, kronor	Resultatet dividerat med vägt genomsnittligt antal utestående aktier före utspädning
Resultat per aktie efter utspädning, kronor	Resultatet dividerat med vägt genomsnittligt antal utestående aktier efter utspädning
Eget kapital per aktie före utspädning	Eget kapital dividerat med vägt genomsnittligt antal aktier vid periodens slut före utspädning
Eget kapital per aktie efter utspädning	Eget kapital dividerat med vägt genomsnittligt antal aktier vid periodens slut efter utspädning
FoU-kostnader i procent av rörelsekostnader	Forsknings- och utvecklingskostnader dividerat med rörelsekostnader, jämförelsestörande poster exkluderade (marknads- och försäljningskostnader, administrations-kostnader samt forsknings- och utvecklingskostnader)

Noter

Not 1 Allmän information

Camurus AB, org nr 556667-9105 är moderbolag i Camuruskoncernen. Camurus AB hade fram till den 7 oktober 2015 sitt säte i Malmö, och har sedan detta säte i Lund med adress Ideon Science Park, 223 70 Lund.

Camurus AB-koncernens delårsrapport för tredje kvartalet 2016 har godkänts för publicering enligt styrelsebeslut den 7 november 2016.

Samtliga belopp redovisas i tusentals kronor (KSEK) om inte annat anges. Uppgifterna inom parentes avser samma period föregående år.

Not 2 Sammanfattning av viktiga redovisningsprinciper

Koncernredovisningen för Camurus AB-koncernen ("Camurus") har upprättats i enlighet med International Financial Reporting Standards (IFRS) sådana de antagits av EU samt RFR 1 Kompletterande redovisnings-regler för koncerner samt Årsredovisningslagen.

Denna delårsrapport har upprättats i enlighet med IAS 34 Delårsrapportering, årsredovisningslagen, och RFR 1 Kompletterande redovisningsregler för koncerner.

Moderbolagets redovisning är upprättad enligt Årsredovisningslagen och Rådet för finansiell rapportering rekommendation RFR 2 Redovisning för Juridiska personer. Tillämpningen av RFR 2 innebär att moderbolaget i delårsrapporten för den juridiska personen tillämpar samtliga av EU antagna IFRS uttalanden så långt detta är möjligt inom ramen för årsredovisningslagen, tryggandelagen och med hänsyn till

sambandet mellan redovisning och beskattning.

Moderbolagets redovisningsprinciper är desamma som koncernens, om inte annat anges i not 2.2.

De viktigaste redovisningsprinciperna som tillämpas när denna koncernredovisning upprättats anges nedan.

2.1 GRUND FÖR RAPPORTERNAS UPPRÄTTANDE

2.1.1 Ändringar i redovisningsprinciper och upplysningar

Inga nya eller omarbetade IFRS har trätt i kraft som har någon betydande påverkan på koncernen.

2.2 MODERFÖRETAGETS REDOVISNINGSPRINCIPER

Moderföretaget tillämpar andra redovisningsprinciper än koncernen i de fall som anges nedan.

Internt upparbetade immateriella tillgångar

Samtliga utgifter som avser framtagande av internt upparbetade immateriella tillgångar redovisas som kostnader när de uppkommer.

Andelar i dotterföretag

Andelar i dotterföretag redovisas till anskaffningsvärde efter avdrag för eventuella nedskrivningar. I anskaffningsvärdet inkluderas förvävsrelaterade kostnader och eventuella tilläggsköpeskillingar.

När det finns en indikation på att andelar i dotterföretag minskat i värde görs en beräkning av återvinningsvärdet. Är detta lägre än det redovisade värdet görs en nedskrivning. Nedskrivningar redovisas i posterna "Resultat från andelar i koncernföretag".

Koncernbidrag

Koncernbidrag lämnade från moderföretag till dotterföretag och koncernbidrag erhållna från dotterföretag till moderföretag redovisas som bokslutsdisposition.

Finansiella instrument

IAS 39 tillämpas ej i moderföretaget och finansiella instrument värderas till anskaffningsvärde.

Aktierelaterade ersättningar

Koncernen hade fram till den 3 december 2015 en aktierelaterad ersättningsplan där regleringen skulle göras med aktier och där företaget erhöll tjänster från anställda som vederlag för koncernens egetkapitalinstrument (aktier). Verkligt värde på den tjänstgöring som berättigade anställda till tilldelning av aktier kostnadsfördes och totalbeloppet baserades på verkligt värde på de tilldelade aktierna.

Vid varje rapportperiods slut omprövade koncernen sina bedömningar av hur många aktier som förväntades bli intjänade baserat på de icke marknadsrelaterade intjänandevillkoren och tjänstgöringsvillkoren. Den eventuella avvikelse mot de ursprungliga bedömningarna som omprövningen gav upphov till, redovisades i resultaträkningen och motsvarande justeringar gjordes i eget kapital.

När bonusandelarna utnyttjades, emitterade företaget nya aktier. Mottagna betalningar, efter avdrag för eventuella direkt hänförliga transaktionskostnader, krediterades aktiekapitalet (kvotvärde). De sociala avgifter som uppkom på tilldelningen av aktierna betraktades som en integrerad del av tilldelningen, och kostnaden behandlades som en kontantreglerad aktierelaterad ersättning.

Not 3 Segmentsinformation

Företagsledningen har fastställt att koncernen som helhet utgör ett segment baserat på den information som behandlas av vd, i samråd med styrelsen, och som används som underlag för att fördela resurser och utvärdera resultat.

Koncernövergripande information

En uppdelning av intäkterna från alla produkter och tjänster ser ut som följer:

KSEK	2016 jul - sep	2015 jul - sep	2016 jan - sep	2015 jan - sep	2015 jan - dec
Försäljning utvecklingsrelaterade varor och tjänster	11 913	15 825	46 746	67 986	93 845
Milstolpesersättning	17 220	21 050	19 518	42 700	52 850
Licensavgifter	80	180	8 425	7 193	7 238
Övrigt	1 318	177	1 922	580	866
Totalt	30 531	37 232	76 611	118 459	154 799

Intäkter från externa kunder fördelade per land, baserat på var kunderna är lokaliserade:

KSEK	2016 jul - sep	2015 jul - sep	2016 jan - sep	2015 jan - sep	2015 jan - dec
Europa	5 697	26 544	20 792	95 761	108 067
(varav Sverige)	(770)	(196)	(3 661)	(1 906)	(2 275)
Nordamerika	24 491	10 666	52 998	15 639	39 635
Andra geografiska områden	343	21	2 821	7 058	7 097
Totalt	30 531	37 232	76 611	118 459	154 799

Intäkter under tredje kvartalet om cirka 26,6 (26,5) MSEK avser en enskild extern kund. Samtliga materiella anläggningstillgångar finns i Sverige.

Not 4 Resultat per aktie

a) Före utspädning

Resultat per aktie före utspädning beräknas genom att det resultat som är hänförligt till moderföretagets aktieägare divideras med ett vägt genomsnittligt antal utestående stamaktier under perioden. Det har inte förekommit några återköpta aktier som innehas som egna aktier av moderföretaget under perioden.

KSEK	2016 jul - sep	2015 jul - sep	2016 jan - sep	2015 jan - sep	2015 jan - dec
Resultatet hänförligt till moderföretagets aktieägare	-13 215	-22 739	-53 182	-127 692	-159 542
Totalt	-13 215	-22 739	-53 182	-127 692	-159 542
Vägt genomsnittligt antal utestående stamaktier (tusental)	37 281	25 209	37 281	25 209	26 497

b) Efter utspädning

För beräkning av resultat per aktie har antalet existerande stamaktier justerats med avseende på utspädningseffekten av det vägda genomsnittliga antalet utestående stamaktier. Moderföretaget har en kategori av stamaktier med förväntad utspädningseffekt i form av teckningsoptioner. För teckningsoptioner görs en beräkning av det antal aktier som kunde ha köpts till verkligt värde (beräknat som årets genomsnittliga marknadspris för moderföretagets aktier), för ett belopp motsvarande det monetära värdet av de teckningsrätter som är knutna till utestående teckningsoptioner. Det antal aktier som beräknas enligt ovan jämförs med det antal aktier som skulle ha utfärdats under antagande att teckningsoptionerna utnyttjas.

KSEK	2016 jul - sep	2015 jul - sep	2016 jan - sep	2015 jan - sep	2015 jan - dec
Resultatet hänförligt till moderföretagets aktieägare	-13 215	-22 739	-53 182	-127 692	-159 542
Totalt	-13 215	-22 739	-53 182	-127 692	-159 542
Vägt genomsnittligt antal utestående stamaktier (tusental)	37 281	25 209	37 281	25 209	26 497
Justering för:					
- teckningsoptioner (tusental)	337	-	151	-	1 047
- nyemission (tusental)	-	469	-	156	9 737
Vägt genomsnittligt antal stamaktier för beräkning av resultat per aktie efter utspädning (tusental)	37 618	25 678	37 432	25 365	37 281

Not 5 Finansiella instrument – Verkligt värde för finansiella tillgångar och skulder värderade till upplupet anskaffningsvärde

Samtliga av koncernens finansiella instrument som är värderade till upplupet anskaffningsvärde är kortfristiga och löper ut inom ett år. Det verkliga värdet på dessa instrument bedöms motsvara dess redovisade värde, eftersom diskonteringseffekten inte är väsentlig.

Redovisat värde, KSEK	2016-09-30	2015-09-30	2015-12-31
Lånefordringar och kundfordringar			
Kundfordringar	17 408	27 792	8 917
Fordringar från koncernföretag	-	-	207
Övriga fordringar	-	-	-
Likvida medel	518 248	112 347	716 096
Totalt	535 656	140 139	725 220
Övriga skulder			
Övriga finansiella skulder	-	-	-
Skulder till koncernbolag	-	-	-
Leverantörsskulder	7 832	14 177	31 641
Övriga kortfristiga skulder	191	191	191
Totalt	8 023	14 368	31 832

Not 6 Transaktioner med närstående

Transaktioner med Piir och Partner AB, vars representant ingår i ledningsgruppen, har förekommit. Prissättning sker enligt kostnadsfördelning i förhållande till utnyttjandegraden och enligt marknadsmässiga villkor.

Vid periodens utgång hade bolaget en skuld avseende dessa tjänster till Piir och Partner AB som uppgick till 0,3 (0,1) MSEK. Inga andra fordringar eller skulder fanns.

Not 7 Jämförelsestörande poster

Inga jämförelsestörande poster har uppstått under kvartalet eller delåret.

De kostnader som belastade föregående års resultat avsåg noteringskostnader i samband med förberedelser inför notering av bolagets aktie på Nasdaq Stockholm samt att det aktiebonusprogram bolaget implementerade 2013 fullföljdes i samband med noteringen den 3 december 2015.

Nedan visas koncernens resultaträkning så som den skulle sett ut om noteringskostnaderna respektive kostnaden för aktiebonusprogrammet inte brutits ut.

KSEK	Not	2016 jul - sep	2015 jul - sep	2016 jan - sep	2015 jan - sep	2015 jan - dec
Nettoomsättning	3	30 531	37 232	76 611	118 459	154 799
Kostnader för sålda varor		-546	-131	-911	-132	-237
Bruttovinst		29 985	37 101	75 699	118 327	154 562
Marknads- och försäljningskostnader		-5 762	-4 701	-15 353	-23 471	-31 338
Administrationskostnader		-4 392	7 862	-13 919	-43 565	-74 790
Forskning- och utvecklingskostnader		-36 702	-69 679	-113 059	-214 116	-251 937
Övriga rörelseintäkter		294	267	43	41	57
Övriga rörelsekostnader		0	0	-728	-904	-658
Rörelseresultat	6	-16 577	-29 149	-67 316	-163 688	-204 104
Finansiella intäkter		1	1	8	1	2
Finansiella kostnader		-366	-4	-874	-21	-166
Finansiella poster – netto		-365	-3	-866	-20	-164
Resultat före skatt		-16 942	-29 152	-68 182	-163 708	-204 268
Inkomstskatt	9	3 727	6 414	15 000	36 016	44 727
Periodens resultat		-13 215	-22 739	-53 182	-127 692	-159 542

Not 8 Kassaflöde

Justering för poster som ej ingår i kassaflödet:

KSEK	2016 jul - sep	2015 jul - sep	2016 jan - sep	2015 jan - sep	2015 jan - dec
Avskrivningar	993	886	2 679	2 588	3 552
Beräknade kostnader för aktiebonusprogram	0	19 000	0	107 300	108 793
Summa	993	19 886	2 679	109 888	112 345

Not 9 Uppskjuten skatt

Kvartalets skatt uppgick till 3,7 (6,4) MSEK främst hänförlig till den redovisade förlusten.

Not 10 Eget kapital

Förändringen i eget kapital under kvartalet är främst hänförlig till periodens förlust.

Denna information är sådan som Camurus AB är skyldig att offentliggöra enligt EU:s marknadsmissbruksförordning och lagen om värdepappersmarknaden. Informationen lämnades, genom verkställande direktörens försorg, för offentliggörande den 8 november 2016, klockan 07.00 (CET).



CAMURUS AB Ideon Science Park, SE-223 70 Lund, Sweden
Phone: +46 286 57 30 Fax: +46 286 57 39 E-mail: info@camurus.com