

DELÅRSRAPPORT 2016

Q2



INNEHÅLLSFÖRTECKNING

3	Vd har ordet
4	Q2 och H1 i korthet
5	Verksamhetsöversikt
8	Ekonomisk översikt
9	Övrig information
10	Intygande
11	Finansiell information
18	Nyckeltal & definitioner
19	Finansiella noter

Finansiell kalender

Q3 2016	8 november 2016
Bokslutskommuniké 2016	16 februari 2017
Årsredovisning 2016	30 mars 2017
Q1 2017	3 maj 2017
Årsstämma 2017	3 maj 2017



”Camurus starka utveckling fortsätter med positiva resultat från flera kliniska studier och slutförande av registreringsgrundande fas 3-program inom opiatberoende.”

Camurus är ett svenskt forskningsbaserat läkemedelsföretag med fokus på utveckling och marknadsföring av innovativa och differentierade läkemedel för behandling av svåra och kroniska sjukdomar. Produkterna baseras på den unika formuleringsteknologin FluidCrystal® samt en omfattande expertis inom alla faser av läkemedelsutveckling. Bolagets aktie är noterade på Nasdaq Stockholm under kortnamnet ”CAMX”.

Fortsatta framsteg i vår utvecklingsportfölj

Camurus starka utveckling fortsätter med positiva resultat från flera kliniska studier och slutförande av registreringsgrundande fas 3-program inom opiatberoende. Första resultaten från dessa studier kommer under fjärde kvartalet. Inför förväntade marknadsgodkännande 2018 bygger vi nu vår europeiska kommersiella organisation under ledning av vår nytillträdda Chief Commercial Officer Richard Jameson.

Till periodens höjdpunkter hör positiva resultat från den registreringsgrundande fas 2-studien av vår långtidsverkande produktkandidat, CAM2038, i opiatberoende individer. Behandlingen med CAM2038 visade på en snabb och varaktig blockad av den självupplevda drogeffekten av intravenösa injektioner av hydromorfon. Tillsammans med den långtidsverkande effekten av CAM2038 visar resultaten att behandlingen kan skydda opiatberoende patienter mot återfall och fortsatt missbruk. Definitiva resultat avseende behandlingseffekt med CAM2038 förväntas under fjärde kvartalet efter att den pågående 24-veckors, randomiserade, dubbelblinda fas 3-studien slutförts.

CAM2038 utvecklas också för behandling av patienter som lider av kronisk smärta. Under perioden har samtliga patienter inkluderats i en pågående fas 2-studie av CAM2038 inom detta indikationsområde. Resultat från studien förväntas under fjärde kvartalet.

I vårt samarbete med Novartis har vi fått positiva resultat från fas 2-studien av långtidsverkande oktreetid, CAM2029, som bekräftar produktens potential för behandling av patienter med

akromegali respektive neuroendokrina tumörer (NET). CAM2029 gav avsedd långtidsfrisättning av oktreetid med en väl bibehållen kontroll av symptom och sjukdomsmarkörer efter byte från behandling med Sandostatin® LAR®. Säkerhet och lokal tolerans var också god och jämförbar mellan de två behandlingarna. Vi ser nu fram emot Novartis start av planerade fas 3-studier av CAM2029 under 2017.

Positiva resultat har också uppnåtts i en fas 2-studie av CAM2032, som utvecklas för behandling av prostatacancer. Farmakokinetik, effekt- och säkerhetsdata vid upprepad dosering styrker tidigare lovande resultat för produkten. Tillsammans med möjligheten till enkel självadministrering bedöms CAM2032 ha potential att bli ett intressant behandlingsalternativ för patienter med prostatacancer. Efter att studien avslutats pågår utvärdering av den fortsatta utvecklingen, inklusive potentiella partnerskap.

I den tidiga produktportföljen har vi under perioden avslutat toxikologiska studier av två lovande nya läkemedelskandidater. Tillverkning av kliniskt prövningsmaterial avseende dessa produkter pågår. Start av kliniska studier är planerade till fjärde kvartalet 2016. Parallellt med interna projekt fortgår i tidig fas flera intressanta samarbetsprojekt med internationella läkemedels- och biotechbolag.

Det viktiga arbetet med att bygga vår europeiska marknads- och försäljningsorganisation och förbereda lanseringen av CAM2038 på opiatberoendemarknaden går enligt plan. Som tidigare meddelats, har Richard Jameson tillträtt som Chief Commercial Officer under juni månad. Kort därefter rekryterade vi Peter Hilgert som General Manager för Centraleuropa. Peter kommer närmast från en position som General Manager för Grünenthal i Frankrike och har stor erfarenhet från bland annat



smärtområdet samt flera produktlanseringar. Liksom Richard har han haft ett antal ledande positioner inom marknadsföring och försäljning av specialisläkemedel. Det är mycket glädjande att välkomna dem båda i vårt team på Camurus.

Vi arbetar nu med att säkerställa att resultaten från vårt omfattande kliniska utvecklingsprogram kan översättas i hälsoekonomiska värden för att stödja framtida pris- och förmånsdiskussioner så att patienter och läkare i Europa snabbt och effektivt kan få tillgång till CAM2038 efter ett planerat marknadsgodkännande 2018. För att öka kunskapen om opiatberoende och de möjligheter som våra nya behandlingsformer kan erbjuda, kommer vi att öka vårt engagemang kring medicinsk kommunikation, vetenskapliga utbyten och utbildning, i nära samarbete med olika intressenter inom området.

Fredrik Tiberg, vd och koncernchef

Q2 i korthet

VERKSAMHETSÖVERSIKT

- Positiva resultat från fas 2-studie av den opiatblockerande effekten av CAM2038.
- Positiva resultat från fas 2-studie av CAM2032 för behandling av prostatacancer.
- Patientrekrytering slutförd i fas 2-studie av CAM2038 i patienter med kronisk smärta.
- Distributions- och licensavtal tecknat med R-Pharm US avseende episil® i USA.
- Richard Jameson har tillträtt positionen som Camurus Chief Commercial Officer och Peter Hilgert har rekryterats som General Manager för Centraleuropa.
- Två nya produktkandidater har selekterats för klinisk utveckling.

VÄSENTLIGA HÄNDELSER EFTER PERIODENS SLUT

- Positiva resultat från fas 2-studie av CAM2029 i patienter med neuroendokrina tumörer respektive akromegali inom samarbetet med Novartis.

FINANSIELL ÖVERSIKT

- Nettoomsättningen 25,8 (22,7) MSEK.
- Rörelseresultat före respektive efter jämförelsestörande poster -25,9 (-31,6) MSEK och -25,9 (-147,6) MSEK.
- Resultat efter skatt -20,6 (-115,2) MSEK.
- Resultat per aktie, före och efter utspädning -0,55 (-4,57) SEK.
- Likvida medel 549,0 (136,3) MSEK.

H1 i korthet

VERKSAMHETSÖVERSIKT

- Patientrekryteringsmålen uppfyllda i två fas 3-studier av CAM2038 mot opiatberoende.
- Positiva resultat från fas 2-studie av den opiatblockerande effekten av CAM2038.
- Positiva resultat från fas 2-studie av CAM2032 för behandling av prostatacancer.
- Fas 1-studie av CAM4071 genomförd inom samarbetet med Novartis.
- Två nya produktkandidater har selekterats för klinisk utveckling.
- Nytt licensavtal tecknat med Rhythm Inc. för långtidsverkande FluidCrystal® setmelanotid för behandling av genetisk fetma.

FINANSIELL ÖVERSIKT









- Nettoomsättningen 46,1 (81,2) MSEK.
- Rörelseresultat före respektive efter jämförelsestörande poster -50,7 (-18,5) MSEK och -50,7 (-134,5) MSEK.
- Resultat efter skatt -40,0 (-105,0) MSEK.
- Resultat per aktie, före och efter utspädning, -1,07 (-4,16) SEK.
- Likvida medel 549,0 (136,3) MSEK.



Vår utvecklingsportfölj

Produkt- och utvecklingsportfölj

Camurus är ett forskningsbaserat läkemedelsbolag med fokus på utveckling och kommersialisering av nya och innovativa läkemedel för sjukdomar där det finns tydliga medicinska behov och potential för signifikant förbättrad behandling. För utveckling av nya läkemedelskandidater utnyttjar Camurus egna patentskyddade formuleringsteknologier, t.ex. bolagets långtidsverkande FluidCrystal® injektionsdepå. Genom att kombinera företagets teknologier med redan etablerade, effektiva och säkra aktiva substanser, kan nya patentskyddade läkemedel med förbättrade egenskaper och behandlingsresultat utvecklas på kortare tid, och till en lägre kostnad och risk, jämfört med utveckling av helt nya läkemedel. Företagets forskningsportfölj innehåller produktkandidater för behandling av cancer och biverkningar av cancerbehandling, endokrina sjukdomar, smärta samt drogberoende, se figur till höger. En sammanställning och statusuppdatering av Camurus utvecklingsprojekt följer nedan.

PARTNERS	PRODUKT	PREKLINIK	FAS 1/2	FAS 3	REGISTRERING
	CAM2038 q1w Opiatberoende	[Progress bar]			
	CAM2038 q4w Opiatberoende	[Progress bar]			
	CAM2029 NET	[Progress bar]			
	CAM2029 Akromegali	[Progress bar]			
	CAM2038 q1w Kronisk smärta	[Progress bar]			
	CAM2038 q4w Kronisk smärta	[Progress bar]			
	CAM2032 Prostatacancer	[Progress bar]			
	CAM4071 Indikation inte offentliggjord	[Progress bar]			

CAM2038 – opiatberoende

CAM2038 omfattar subkutana vecko- och månadsdepåer av buprenorfin som utvecklas av Camurus och partnern Braeburn Pharmaceuticals för individuellt anpassad behandling av opiatberoende. Produkterna, som beviljats Fast Track-status av amerikanska FDA, utvecklas för att möta flera brister hos nu tillgängliga läkemedel för daglig medicinering, bland annat otillräcklig följsamhet av behandling, omfattande missbruk, spridning och illegal handel, samt frekventa återfall i missbruk. CAM2038 har hittills undersökts i fyra avslutade kliniska fas 1/2-studier. Ytterligare tre studier, varav två fas 3-studier pågår. I samtliga avslutade studier har CAM2038 uppvisat god säkerhet, inklusive lokal tolerans, och därtill eftersträfvade farmakologiska och farmakodynamiska profiler för vecko- respektive månadsdosering.

STATUS KVARTAL 2

Under perioden annonserades positiva resultat från en registreringsgrundande fas 2-studie av den opiatblockerande effekten av CAM2038 i opiatberoende individer. Resultaten visar att CAM2038 effektivt blockerar uppskattningen av drogeffekten av injicerad hydromorfon, vilket i förlängningen kan skydda patienter mot återfall i missbruk av heroin och läkemedelsopiat. Vid sidan om positiva fas 2-resultat, fortskrider de registreringsgrundande fas 3-studierna av CAM2038 mot opiatberoende. De första patienterna är nu färdigbehandlade i den randomiserade dubbel-blinda, aktiv-kontrollerade, 24-veckors effektstudien och ett flertal patienter har passerat halvtid i den pågående 48-veckors säkerhetsstudien. Ytterligare en fas 2-studie pågick under perioden, där bland annat farmakokinetiken av CAM2038 undersöktes vid upprepad dosering (se avsnitt om kronisk smärta). Samtliga studier ingår i det registreringsgrundande kliniska program som stämts av med både amerikanska och europeiska läkemedelsmyndigheterna.

CAM2038 – kronisk smärta

CAM2038, vecko- och månadsprodukter, utvecklas också för behandling av kronisk smärta. Produkterna är designade för att ge effektiv smärtlindring dygnet runt, med minskad risk för andningsdepression och överdos jämfört med fulla μ -opiatreceptoragonister som morfin, oxykodon och fentanyl. Produktprofilen för CAM2038 bedöms uppfylla de målegenskaper och etablerade riktlinjer för behandling av kronisk smärta, d.v.s. kombinera effektiv och långvarig smärtlindring med en lägre risk för felanvändning, missbruk och spridning.

STATUS KVARTAL 2

Under perioden inkluderades de sista patienterna i en fas 2-studie av CAM2038 i patienter med kronisk smärta. Studien utvärderar farmakokinetik, smärta samt säkerhet vid upprepad dosering av CAM2038 och beräknas avslutas under fjärde kvartalet 2016. Dessutom planeras start av en fas 3 studie av CAM2038 i patienter med kronisk smärta.

CAM2029 – akromegali och neuroendokrina tumörer (NET)

CAM2029 är en subkutan månadsdepå av oktreetid under utveckling för behandling av patienter med akromegali samt neuroendokrina tumörer (NET). CAM2029 utvecklas av Novartis och Camurus som ett alternativ till den nuvarande marknadsledande produkten Sandostatin® LAR®, vars globala försäljning under 2015 uppgick till 1.63 miljarder USD. CAM2029 ges som en enkel subkutan injektion med en förfylld spruta, medan Sandostatin® LAR® måste beredas från ett pulver för att därefter injiceras intramuskulärt av utbildad vårdpersonal. CAM2029 har i kliniska studier visat omkring 500 procent högre biotillgänglighet av oktreetid jämfört med Sandostatin® LAR®, med potential för bättre behandlingseffekt för patienter som inte svarar tillfredställande på nuvarande behandling.

STATUS KVARTAL 2

Camurus och Novartis har under perioden avslutat en

fas 2-studie i patienter med akromegali respektive NET. Efter periodens utgång annonserades positiva resultat från studien avseende farmakokinetik, säkerhet samt bevarad god kontroll av sjukdomssymptom i NET-patienter respektive nivåerna av insulinlik tillväxtfaktor-1 (IGF-1) och tillväxthormon (GH) i akromegalipatienter.Utförliga resultat från studien kommer publiceras senare. Parallellt slutför Novartis förberedelserna inför flera fas 3-studier av CAM2029 med planerad start 2017.

CAM2032 – prostatacancer

CAM2032 är en subkutan depåformulering av leuprolid som utvecklas av Camurus för behandling av prostatacancer. Andra potentiella indikationer omfattar för tidig pubertet (pubertas praecox), könsidentitetsstörning samt endometrios. Produkten baseras på den aktiva substansen leuprolid som tillhör klassen gonadotropinhämmare. CAM2032 utvecklas som den första produkten i klassen för enkel självinjektion i form av en liten subkutan dos med en månads varaktighet.

STATUS KVARTAL 2

Under perioden annonserades positiva resultat från en fas 2-studie av CAM2032 i patienter med avancerad prostatacancer. Data från fas 2-studien visade jämförbara farmakokinetiska profiler för CAM2032 och Eligard®. Biotillgängligheten för den aktiva substansen leuprolid var 50% bättre för CAM2032 jämfört med Eligard®, samtidigt som den initiala frisättningen var väl kontrollerad. CAM2032 uppvisade även dos- och tidoberoende farmakokinetik. Behandlingseffekten, utvärderad som sänkning av testosteronnivåerna och prostataspecifik antigen (PSA) var jämförbara för de två doserna av CAM2032 samt den aktiva kontrollen Eligard®. Säkerhet och lokal tolerans var god, med en något mindre uppmätt injektionssmärta för CAM2032 jämfört med Eligard®.

Nya läkemedelskandidater

Flera nya läkemedelskandidater utvärderas i farmaceutiska och prekliniska studier samt initiala marknadsanalyser. Studierna omfattar formuleringsoptimering med avseende på t.ex. frisättning och stabilitet samt farmakologiska, toxikologiska och säkerhetsrelaterade egenskaper i relation till respektive produktmålprofil.

STATUS KVARTAL 2

Under perioden har dokumenterande toxikologiska säkerhetsstudier av två lovande nya läkemedelskandidater genomförts. Positiva prekliniska resultat och utvärderingar har lett till beslut att starta klinisk utveckling under fjärde kvartalet 2016. Tillverkning av kliniskt provningsmaterial pågår.

Tidiga projektsamarbeten

Camurus bedriver också att antal samarbeten med olika läkemedelsbolag avseende utveckling av nya läkemedel baserat på vår formuleringsteknologi och partnerbolagets patenterade läkemedelssubstans. Projekten omfattar formuleringsutveckling och optimering samt utvärdering av olika farmakologiska egenskaper med avseende på förutbestämda produkt- och marknadsrelaterade målprofiler. Projektiden för initiala produktutvärderingar (s.k. Feasibility-studier) är ca 6-12 månader. Efter positiva resultat kan utvecklingen fortsätta under licensavtal, med möjligheter till framtida intäkter i form av utvecklings- och försäljningsrelaterade milstolpesersättningar samt royalties.

STATUS KVARTAL 2

För närvarande pågår fem samarbetsprojekt med olika läkemedels- och biotechbolag, med inriktning på cancer, fetma, diabetes och HIV. Ett licensavtal tecknades i början av januari med Boston-baserade Rhythm avseende användningen av Camurus FluidCrystal® injektionsdepå för setmelanotid (RM-493), en ny melanocortin-4 receptor-agonist (MC4R) för behandling av genetisk fetma. Tillverkningsförberedelser inför start av en planerad klinisk studie pågår.

Medicintekniska produkter – episil®

episil® är en medicinteknisk produkt för behandling av inflammatoriska och smärtsamma tillstånd i munhålan. Produkten ger snabb smärtlindring och skydd vid blåsor och sår i munnen och vid svåra inflammatoriska tillstånd, som oral mukositis, en vanlig och allvarlig biverkan av cancerbehandling. I kontakt med munslemhinnan omvandlas episil® till ett skyddande gelskikt som ger effektiv lokal smärtlindring i upp till 8 timmar.

STATUS KVARTAL 2

Camurus partner Solasia Pharma fortsätter arbetet med att registrera episil® i Kina och Japan. Registreringsarbete pågår också i Taiwan av Camurus partner TTY. Ett nytt licens- och distributionsavtal för episil® i USA tecknades i april med Princeton-baserade läkemedelsbolaget R-Pharm US. Förberedelser inför lanseringen av produkten på amerikanska marknaden pågår.

Ekonomisk översikt

INTÄKTER

Intäkterna under andra kvartalet uppgick till 25,8 (22,6) MSEK. Bolagets intäkter har genererats från projektaktiviteter och produktförsäljning.

RÖRELSERESULTAT

Marknads-, affärsutvecklings- och försäljningskostnader uppgick under andra kvartalet till 5,3 (4,2) MSEK.

Administrationskostnaderna under andra kvartalet var 5,8 (12,1) MSEK. Skillnaden jämfört med föregående år förklaras av en omfördelning av kostnader mellan administrationskostnader, marknads- och försäljningskostnader samt forsknings- och utvecklingskostnader.

Forsknings- och utvecklingskostnader, inklusive avskrivningar av materiella och immateriella anläggningstillgångar, uppgick under kvartalet till 40,9 (36,3) MSEK och skillnaden jämfört med föregående år är främst kopplad till ökade projektaktiviteter.

Övriga rörelseintäkter under perioden består främst av valutakursvinster i den operationella verksamheten. Tillsammans uppgick de till 0,6 (förlust -1,6) MSEK, till följd av fluktuationer i den svenska kronan i förhållande till euron och den amerikanska dollarn.

Avskrivningarna uppgick till 0,8 (0,8) MSEK.

Rörelseresultatet för perioden, före respektive efter jämförelsestörande poster, blev -25,9 (-31,6) och -25,9 (-147,6) MSEK. Ökningen jämfört med samma period föregående år är främst hänförlig till det långsiktiga incitamentsprogram som fullföljdes i samband med noteringen av bolagets aktie.

FINANSNETTO OCH SKATT

Finansnettot för perioden var -0,5 (-0,0) MSEK.

Skatt uppgick till 5,8 (32,4) MSEK och är främst orsakad av uppskjuten skatt för kvartalets redovisade förlust.

PERIODENS RESULTAT

Periodens resultat blev -20,6 (-115,2) MSEK, vilket motsvarar ett resultat per aktie, före och efter utspädning, på -0,55 (-4,57) SEK.

KASSAFLÖDE OCH INVESTERINGAR

Kassaflödet från den löpande verksamheten före förändring i rörelsekapitalet var negativt och uppgick under kvartalet till -25,5 (-58,7) MSEK.

Förändringen i rörelsekapitalet påverkade kassaflödet med -0,6 (78,7) MSEK. Skillnaden jämfört med samma period föregående år beror huvudsakligen på att bolagets betalningsströmmar, som kommer från licens- och milstolpesersättningar, varierar mellan kvartalen.

Kassaflödet från investeringsverksamheten under kvartalet blev -0,1 (-0,1) MSEK, respektive från finansieringsverksamheten, genererat av utgivande av teckningsoptioner, 3,2 (0,0) MSEK.

LIKVIDA MEDEL

Bolagets likvida medel per den 30 juni 2016 uppgick till 549,0 (136,3) MSEK. Ökningen jämfört med samma period föregående år är främst hänförlig till den emission bolaget genomförde i samband med noteringen av bolagets aktie på Nasdaq Stockholm.

Inga lån fanns upptagna per den 30 juni 2016 eller har tagits upp sedan dess.

EGET KAPITAL

Koncernens egna kapital var 603,8 (106,8) MSEK per den 30 juni 2016. Ökningen jämfört med samma period föregående år är

kopplad till den kapitalanskaffning som genomfördes i samband med marknadsnoteringen av bolagets aktie.

FÖRVÄRV

Inga förvärv eller avyttringar har skett under kvartalet.

CAMURUS AKTIE

Camurus aktie är sedan den 3 december 2015 noterad på Nasdaq Stockholm. Det totala antalet aktier i bolaget vid periodens slut uppgick till 37 281 486 (25 208 560).

I enlighet med ett bolagsstämmbeslut i maj 2016 infördes ett incitamentsprogram (TO2016/2019) under vilket maximalt 550 000 teckningsoptioner kan ges ut. Vid maximalt utnyttjande av programmet kommer utspädningseffekten uppgå till 1,5% av aktiekapitalet och röstetalet. I programmet har 550 000 teckningsoptioner givits ut och som ger rätt till teckning av lika många aktier under perioden 15 maj 2019 – 15 december 2019. Per den 30 juni 2016 hade 318.250 teckningsoptioner tecknats.

MODERBOLAGET

Nettoomsättningen för kvartalet blev 25,8 (22,6) MSEK och resultatet efter skatt uppgick till -20,1 (-114,8) MSEK.

Moderbolagets egna kapital per den 30 juni 2016 var 586,7 (76,2) MSEK. Ökningen jämfört med samma period föregående år förklaras av den kapitalanskaffning som genomfördes i samband med marknadsnoteringen av bolagets aktie.

Balansomslutningen vid utgången av perioden uppgick till 645,9 (197,4) MSEK, varav 549,0 (136,3) MSEK var likvida medel.

Övrig information

PERSONAL

Camurus hade 52 (51) anställda vid periodens slut, varav 38 (38) inom forskning och utveckling. Medelantalet anställda uppgick till 49 (45) under kvartalet.

VÄSENTLIGA RISKER OCH OSÄKERHETSFAKTORER

Företagsledningen gör uppskattningar och antaganden om framtiden. Dessa uppskattningar kan väsentligt avvika från verkliga resultatet, då de baseras på olika antaganden och erfarenheter.

De uppskattningar och antaganden som kan komma att leda till risk för väsentliga justeringar i redovisade värden för tillgångar och skulder är främst värdering och periodiseringar av intäkter och kostnader i samband med licensavtal.

Riskerna i pågående utvecklingsprojekt inkluderar tekniska och tillverkningsrelaterade risker (inklusive att produkter efter tillverkning inte uppfyller satta specifikationer), säkerhets- och effektrelaterade risker som kan uppstå i kliniska studier, regulatoriska risker relaterade till ansökningar om godkännande av kliniska studier samt marknadsgodkännande, kommersiella risker relaterade till försäljning av egna och konkurrerande produkter och deras utveckling på marknaden, samt IP-risker relaterade till godkännande av patentansökningar och upprätthållande av patent. Därutöver föreligger risker relaterade till Camurus partners utveckling, strategi och ledningsbeslut.

Camurus bedriver sin verksamhet och sina affärer på den internationella marknaden och bolaget är därför utsatt för valutarisker då intäkter och kostnader uppstår i olika valutor, främst SEK, EUR och USD.

Styrelsen har inte förändrat sin bedömning av den förväntade framtida utvecklingen jämfört med vid publiceringen av delårsrapporten för första kvartalet för 2016.

REVISION

Denna rapport har inte granskats av bolagets revisorer.

YTTERLIGARE INFORMATION

För ytterligare information vänligen kontakta:
Fredrik Tiberg, vd och koncernchef.
Rein Piir, VP Investor relations
Tel. +46 46 286 46 92, e-post: ir@camurus.com.

Lund den 14 juli 2016
Camurus AB
Styrelsen

Intygande

Styrelsen och verkställande direktören försäkrar att halvårsrapporten ger en rättvisande översikt av företagets och koncernens verksamhet, finansiella ställning och resultat samt beskriver väsentliga risker och osäkerhetsfaktorer som företaget och de företag som ingår i koncernen står inför.

Lund den 14 juli 2016

Camurus AB

Per-Olof Wallström
Styrelseordförande

Per-Anders Abrahamsson
Styrelseledamot

Marianne Dicander Alexandersson
Styrelseledamot

Martin Jonsson
Styrelseledamot

Svein Mathisen
Styrelseledamot

Per Sandberg
Styrelseledamot

Fredrik Tiber
Vd och koncernchef samt
styrelseledamot

Kerstin Valinder Strinnholm
Styrelseledamot

Denna delårsrapport har ej granskats av bolagets revisor.

Finansiell information

KONCERNENS RAPPORT ÖVER TOTALRESULTAT

KSEK	Not	2016 apr-jun	2015 apr-jun	2016 jan - jun	2015 jan - jun	2015 jan - dec
Nettoomsättning	3	25 834	22 659	46 080	81 227	154 799
Kostnader för sålda varor		-303	27	-366	-1	-237
Bruttovinst		25 531	22 686	45 714	81 226	154 562
Marknads- och försäljningskostnader		-5 293	-4 240	-9 591	-7 170	-19 411
Administrationskostnader		-5 812	-12 146	-9 526	-17 787	-11 934
Forskning- och utvecklingskostnader		-40 963	-36 309	-76 357	-73 677	-153 080
Övriga rörelseintäkter		655	13	32	28	57
Övriga rörelsekostnader		0	-1 649	-1 011	-1 158	-658
Rörelseresultat före jämförelsestörande poster	7	-25 881	-31 645	-50 739	-18 539	-30 464
Jämförelsestörande post utgörande av Noteringskostnader	7	0	0	0	0	-33 970
Jämförelsestörande post utgörande av Aktiebonusprogram	7	0	-116 000	0	-116 000	-139 671
Rörelseresultat	6	-25 881	-147 645	-50 739	-134 539	-204 104
Finansiella intäkter		6	0	8	0	2
Finansiella kostnader		-471	-9	-508	-17	-166
Finansiella poster – netto		-465	-9	-501	-17	-164
Resultat före skatt		-26 347	-147 654	-51 240	-134 556	-204 268
Inkomstskatt	9	5 796	32 484	11 273	29 602	44 727
Periodens resultat		-20 551	-115 170	-39 967	-104 954	-159 542

I koncernen finns inga poster som redovisas i övrigt totalresultat varför summa totalresultat överensstämmer med periodens resultat. Summa totalresultat är hänförligt till moderföretagets aktieägare.

RESULTAT PER AKTIE, räknat på resultat hänförligt till moderföretagets aktieägare under perioden
(uttryckt i kr per aktie)

SEK	2016 apr - jun	2015 apr - jun	2016 jan - jun	2015 jan - jun	2015 jan - dec
Resultat per aktie före utspädning, kronor	-0,55	-4,57	-1,07	-4,16	-6,33
Resultat per aktie efter utspädning, kronor	-0,55	-4,57	-1,07	-4,16	-6,33

Camurus hade sedan 2013 ett långsiktigt aktierelaterat incitamentsprogram, som vände sig till personal och styrelseledamöter, och i samband med att Camurus aktie börsnoterades den 3 december 2015 fullföljdes programmet. Föregående års resultat påverkades med totalt 108,9 MSEK efter skatt med en motsvarande ökning av eget kapital 108,8 MSEK och skuld avseende sociala avgifter om 30,8 MSEK. För ytterligare information se not 7. Resultatet per aktie föregående år påverkades med motsvarande -4,32 kronor per aktie före och efter utspädning.

KONCERNENS BALANSRÄKNING

KSEK	Not	2016-06-30	2015-06-30	2015-12-31
TILLGÅNGAR				
Anläggningstillgångar				
Immateriella anläggningstillgångar				
Balanserade utgifter för produktutveckling		19 782	21 865	20 823
Materiella anläggningstillgångar				
Inventarier		6 229	6 568	6 634
Finansiella anläggningstillgångar				
Övriga långfristiga fordringar		0	406	0
Uppskjutna skattefordringar	9	50 589	21 523	39 317
Summa anläggningstillgångar		76 600	50 362	66 775
Omsättningstillgångar				
Varulager				
Färdiga varor och handelsvaror		3 149	1 700	3 241
Kortfristiga fordringar				
Fordringar på koncernföretag		0	0	207
Kundfordringar		10 747	11 410	8 917
Övriga fordringar		3 092	1 170	5 500
Förutbetalda kostnader och upplupna intäkter		17 691	10 004	15 613
Likvida medel		548 983	136 276	716 096
Summa omsättningstillgångar		583 661	160 560	749 574
SUMMA TILLGÅNGAR		660 261	210 922	816 349

KSEK	Not	2016-06-30	2015-06-30	2015-12-31
EGET KAPITAL				
Eget kapital som kan hänföras till Moderföretagets aktieägare				
Aktiekapital		932	630	932
Övrigt tillskjutet kapital		629 428	58 634	626 181
Balanserat resultat inklusive periodens resultat		-26 523	47 539	13 444
Summa eget kapital	4, 10	603 837	106 803	640 557
SKULDER				
Långfristiga skulder				
Uppskjuten skatteskuld		0	458	0
Summa långfristiga skulder		0	458	0
Kortfristiga skulder				
Skulder till koncernbolag		0	215	0
Leverantörsskulder		7 571	12 356	31 832
Aktuella skatteskulder		0	9 148	9 917
Övriga skulder		3 549	2 095	88 088
Upplupna kostnader och förutbetalda intäkter		45 305	79 847	45 954
Summa kortfristiga skulder		56 425	103 660	175 791
SUMMA EGET KAPITAL OCH SKULDER		660 261	210 922	816 349

KONCERNENS RAPPORT ÖVER FÖRÄNDRINGAR I EGET KAPITAL

KSEK	Not	Aktiekapital	Övrigt tillskjutet kapital	Balanserat resultat inklusive periodens resultat	Summa eget kapital
Ingående balans per 1 januari 2015		630	58 634	64 193	123 457
Periodens resultat och totalresultat				-104 954	-104 954
Transaktioner med aktieägare					
Pågående aktiebonusprogram för personal och styrelse				88 300	88 300
Utgående balans per 30 juni 2015		630	58 634	47 539	106 803
Ingående balans per 1 januari 2015		630	58 634	64 193	123 457
Periodens resultat och totalresultat				-159 542	-159 542
Transaktioner med aktieägare					
Nyemission aktiebonusprogram för personal och styrelse		47		108 793	108 840
Riktad emission moderbolag		11	23 879		23 890
Nyemission börsintroduktion		244	554 756		555 000
Emissionskostnader netto efter uppskjuten skatt			-11 088		-11 088
Utgående balans per 31 december 2015		932	626 181	13 444	640 557
Ingående balans per 1 januari 2016		932	626 181	13 444	640 557
Periodens resultat och totalresultat				-39 967	-39 967
Transaktioner med aktieägare					
Utgivande av teckningsoptioner			3 247		3 247
Utgående balans per 30 juni 2016	4,10	932	629 428	-26 523	603 837

KONCERNENS RAPPORT ÖVER KASSAFLÖDEN

KSEK	Not	2016 apr - jun	2015 apr - jun	2016 jan - jun	2015 jan - jun	2015 jan - dec
Den löpande verksamheten						
Rörelseresultat före finansiella poster		-25 882	-147 646	-50 739	-134 539	-204 104
Justeringar för poster som ej ingår i kassaflödet	8	846	89 154	1 686	90 002	112 345
Erhållen ränta		6	0	8	0	2
Betald ränta		-472	-9	-509	-17	-166
Betald inkomstskatt		0	-212	-9 917	-452	317
		-25 502	-58 713	-59 471	-45 006	-91 606
Ökning/minskning varulager		8	-902	92	-998	-2 539
Ökning/minskning kundfordringar		3 423	43 596	-1 830	-5 292	-2 800
Ökning/minskning övriga kortfristiga fordringar		-5 387	-615	536	1 634	-8 511
Ökning/minskning leverantörsskulder		5	5 299	-24 261	2 418	21 893
Ökning/minskning övriga kortfristiga rörelseskulder		1 378	31 284	-85 187	26 021	77 906
Kassaflöde från förändringar i rörelsekapital		-573	78 662	-110 650	23 783	85 949
Kassaflöde från den löpande verksamheten		-26 075	19 949	-170 121	-21 223	-5 657
Investeringsverksamheten						
Investering i immateriella anläggningstillgångar		0	0	0	-355	-355
Investering i materiella anläggningstillgångar		-104	-85	-239	-110	-984
Avyttring/amorteringar av övriga finansiella anläggningstillgångar		0	0	0	0	406
Ökning/minskning kortfristiga finansiella placeringar		0	0	0	157 908	157 908
Kassaflöde från Investeringsverksamheten		-104	-85	-239	157 443	156 975
Finansieringsverksamheten						
Ökning/minskning av kortfristiga finansiella skulder		0	0	0	0	0
Nyemission		0	0	0	0	564 722
Utgivande av teckningsoptioner		3 247	0	3 247	0	0
Kassaflöde från Finansieringsverksamheten		3 247	0	3 247	0	564 722
Periodens kassaflöde						
Likvida medel via periodens början		571 916	116 412	716 096	56	56
Kursdifferens i likvida medel		0	0	0	-1	0
Likvida medel vid periodens slut		548 983	136 276	548 983	136 276	716 096

MODERBOLAGETS RESULTATRÄKNING

KSEK	Not	2016 apr - jun	2015 apr - jun	2016 jan - jun	2015 jan - jun	2015 jan - dec
Nettoomsättning		25 834	22 659	46 080	81 227	154 799
Kostnader för sålda varor		-303	27	-366	-1	-237
Bruttovinst		25 531	22 686	45 714	81 226	154 562
Marknads- och försäljningskostnader		-5 293	-4 240	-9 591	-7 170	-19 411
Administrationskostnader		-5 812	-12 146	-9 526	-17 787	-11 934
Forsknings- och utvecklingskostnader		-40 443	-35 787	-75 316	-72 990	-151 354
Övriga rörelseintäkter		655	13	32	28	57
Övriga rörelsekostnader		0	-1 649	-1 011	-1 158	-658
Rörelseresultat före jämförelsestörande poster	7	-25 361	-31 123	-49 698	-17 851	-28 738
Jämförelsestörande poster utgörande av noteringskostnader	7	0	0	0	0	-33 970
Jämförelsestörande poster utgörande av aktiebonusprogram	7	0	-116 000	0	-116 000	-139 671
Rörelseresultat		-25 361	-147 123	-49 698	-133 851	-202 379
Resultat från andelar i koncernföretag		0	0	0	0	0
Ränteintäkter och liknande poster		6	0	8	0	2
Räntekostnader och liknande poster		-471	-9	-508	-17	-166
Resultat efter finansiella poster		-25 826	-147 132	-50 198	-133 868	-202 543
Bokslutsdispositioner		0	0	0	0	15 096
Resultat före skatt		-25 826	-147 132	-50 198	-133 868	-187 447
Skatt på periodens resultat	9	5 682	32 369	11 044	29 451	41 026
Periodens resultat		-20 145	-114 763	-39 155	-104 417	-146 421

I moderbolaget finns inga poster som redovisas i övrigt totalresultat varför summa totalresultat överensstämmer med periodens resultat.

MODERBOLAGETS BALANSRÄKNING

KSEK	Not	2016-06-30	2015-06-30	2015-12-31
TILLGÅNGAR				
Anläggningstillgångar				
Materiella anläggningstillgångar				
Inventarier		6 229	6 568	6 634
Finansiella anläggningstillgångar				
Andelar i koncernföretag		573	573	573
Uppskjuten skattefordran	9	55 434	29 689	44 391
Summa anläggningstillgångar		62 236	36 830	51 598
Omsättningstillgångar				
Varulager				
Färdiga varor och handelsvaror		3 149	1 700	3 242
Kortfristiga fordringar				
Fordran på moderbolaget		0	0	207
Kundfordringar		10 747	11 410	8 917
Övriga fordringar		3 092	1 171	5 500
Förutbetalda kostnader och upplupna intäkter		17 692	10 004	15 613
Summa kortfristiga fordringar		31 530	22 585	30 237
Kassa och bank		548 983	136 276	716 096
Summa omsättningstillgångar		583 662	160 561	749 575
SUMMA TILLGÅNGAR		645 898	197 391	801 173

KSEK	Not	2016-06-30	2015-06-30	2015-12-31
EGET KAPITAL OCH SKULDER				
Bundet eget kapital				
Aktiekapital (37 281 486 st aktier)		932	630	932
Reservfond		11 327	11 327	11 327
Summa bundet kapital		12 259	11 957	12 259
Fritt eget kapital				
Balanserat resultat		17 746	143 673	164 167
Överkursfond		595 811	25 017	592 565
Periodens resultat		-39 155	-104 417	-146 421
Summa fritt eget kapital		574 402	64 273	610 311
SUMMA EGET KAPITAL		586 661	76 230	622 570
SKULDER				
Obeskattade reserver				
Avskrivningar utöver plan		2 239	1 825	2 239
Periodiseringsfond		0	15 510	0
Summas obeskattade reserver		2 239	17 335	2 239
Långfristiga skulder				
Skuld till dotterbolag		573	166	573
Summa långfristiga skulder		573	166	573
Kortfristiga skulder				
Skulder till koncernbolag		0	215	0
Leverantörsskulder		7 571	12 355	31 832
Aktuell skatteskuld		0	9 148	9 917
Övriga skulder		3 549	2 095	88 088
Upplupna kostnader och förutbetalda intäkter		45 305	79 847	45 954
Summa kortfristiga skulder		56 425	103 660	175 791
SUMMA EGET KAPITAL OCH SKULDER		645 898	197 391	801 173

Nyckeltal

MSEK	2016 apr - jun	2015 apr-jun	2016 jan - jun	2015 jan - jun	2015 jan - dec
Nettoomsättning	25,8	22,7	46,1	81,2	154,8
Rörelseresultat före jämförelsestörande poster	-25,9	-31,6	-50,7	-18,5	-30,5
Rörelseresultat	-25,9	-147,6	-50,7	-134,5	-204,1
Periodens resultat	-20,6	-115,2	-40,0	-105,0	-159,5
Kassaflöde från den löpande verksamheten	-26,1	19,9	-170,1	-21,2	-5,7
Likvida medel	549,0	136,3	549,0	136,3	716,1
Eget kapital	603,8	106,8	603,8	106,8	640,6
Soliditet i koncernen, %	91%	51%	91%	51%	78%
Balansomslutning	660,3	210,9	660,3	210,9	816,3
Genomsnittligt antal aktier, före utspädning	37 281 486	25 208 560	37 281 486	25 208 560	25 208 560
Genomsnittligt antal aktier, efter utspädning*)	37 358 426	25 208 560	37 319 956	25 208 560	26 497 361
Resultat per aktie före utspädning, kronor	-0,55	-4,57	-1,07	-4,16	-6,33
Resultat per aktie efter utspädning, kronor*)	-0,55	-4,57	-1,07	-4,16	-6,33
Eget kapital per aktie före utspädning, kronor	16,20	4,24	16,20	4,24	25,41
Eget kapital per aktie efter utspädning, kronor*)	16,16	4,16	16,18	4,16	17,18
Antal anställda, vid periodens slut	52	51	52	51	48
Antal anställda inom FoU, vid periodens slut	38	38	38	38	35
FoU-kostnader i procent av rörelsekostnader, %	79%	69%	80%	75%	83%

*) Utspädningseffekten är framräknad enligt IAS 33.

DEFINITIONER AV NYCKELTAL

Soliditet %	Eget kapital dividerat med totalt kapital
Genomsnittligt antal aktier, före utspädning	Genomsnittligt antal aktier före justering för utspädningseffekten av nya aktier
Genomsnittligt antal aktier, efter utspädning	Genomsnittligt antal aktier efter justering för utspädningseffekten av nya aktier
Resultat per aktie före utspädning, kronor	Resultatet dividerat med genomsnittligt antal utestående aktier före utspädning
Resultat per aktie efter utspädning, kronor	Resultatet dividerat med genomsnittligt antal utestående aktier efter utspädning
Eget kapital per aktie före utspädning	Eget kapital dividerat med antal aktier vid periodens slut före utspädning
Eget kapital per aktie efter utspädning	Eget kapital dividerat med antal aktier vid periodens slut efter utspädning
FoU-kostnader i procent av rörelsekostnader	Forsknings- och utvecklingskostnader dividerat med rörelsekostnader, jämförelsestörande poster exkluderade (marknads- och försäljningskostnader, administrations-kostnader samt forsknings- och utvecklingskostnader).

Noter

Not 1 Allmän information

Camurus AB, org nr 556667-9105 är moderbolag i Camuruskoncernen. Camurus AB hade fram till den 7 oktober 2015 sitt säte i Malmö, och har sedan detta säte i Lund med adress Ideon Science Park, 223 70 Lund.

Camurus AB-koncernens delårsrapport för andra kvartalet 2016 har godkänts för publicering enligt styrelsebeslut den 13 juli 2016.

Samtliga belopp redovisas i tusentals kronor (KSEK) om inte annat anges. Uppgifterna inom parentes avser samma period föregående år.

Not 2 Sammanfattning av viktiga redovisningsprinciper

Koncernredovisningen för Camurus AB-koncernen ("Camurus") har upprättats i enlighet med International Financial Reporting Standards (IFRS) sådana de antagits av EU samt RFR 1 Kompletterande redovisnings-regler för koncerner samt Årsredovisningslagen.

Denna delårsrapport har upprättats i enlighet med IAS 34 Delårsrapportering, årsredovisningslagen, och RFR 1 Kompletterande redovisningsregler för koncerner.

Moderbolagets redovisning är upprättad enligt Årsredovisningslagen och Rådet för finansiell rapportering rekommendation RFR 2 Redovisning för Juridiska personer. Tillämpningen av RFR 2 innebär att moderbolaget i delårsrapporten för den juridiska personen tillämpar samtliga av EU antagna IFRS uttalanden så långt detta är möjligt inom ramen för årsredovisningslagen, tryggandelagen och med hänsyn till

sambandet mellan redovisning och beskattning.

Moderbolagets redovisningsprinciper är desamma som koncernens, om inte annat anges i not 2.2.

De viktigaste redovisningsprinciperna som tillämpas när denna koncernredovisning upprättats anges nedan.

2.1 GRUND FÖR RAPPORTERNAS UPPRÄTTANDE

2.1.1 Ändringar i redovisningsprinciper och upplysningar

Inga nya eller omarbetade IFRS har trätt i kraft som har någon betydande påverkan på koncernen.

2.2 MODERFÖRETAGETS REDOVISNINGSPRINCIPER

Moderföretaget tillämpar andra redovisningsprinciper än koncernen i de fall som anges nedan.

Internt upparbetade immateriella tillgångar

Samtliga utgifter som avser framtagande av internt upparbetade immateriella tillgångar redovisas som kostnader när de uppkommer.

Andelar i dotterföretag

Andelar i dotterföretag redovisas till anskaffningsvärde efter avdrag för eventuella nedskrivningar. I anskaffningsvärdet inkluderas förvävsrelaterade kostnader och eventuella tilläggsköpeskillingar.

När det finns en indikation på att andelar i dotterföretag minskat i värde görs en beräkning av återvinningsvärdet. Är detta lägre än det redovisade värdet görs en nedskrivning. Nedskrivningar redovisas i posterna "Resultat från andelar i koncernföretag".

Koncernbidrag

Koncernbidrag lämnade från moderföretag till dotterföretag och koncernbidrag erhållna från dotterföretag till moderföretag redovisas som bokslutsdisposition.

Finansiella instrument

IAS 39 tillämpas ej i moderföretaget och finansiella instrument värderas till anskaffningsvärde.

Aktierelaterade ersättningar

Koncernen hade fram till den 3 december 2015 en aktierelaterad ersättningsplan där regleringen skulle göras med aktier och där företaget erhöll tjänster från anställda som vederlag för koncernens egetkapitalinstrument (aktier). Verkligt värde på den tjänstgöring som berättigade anställda till tilldelning av aktier kostnadsfördes och totalbeloppet baserades på verkligt värde på de tilldelade aktierna.

Vid varje rapportperiods slut omprövade koncernen sina bedömningar av hur många aktier som förväntades bli intjänade baserat på de icke marknadsrelaterade intjänandevillkoren och tjänstgöringsvillkoren. Den eventuella avvikelse mot de ursprungliga bedömningarna som omprövningen gav upphov till, redovisades i resultaträkningen och motsvarande justeringar gjordes i eget kapital.

När bonusandelarna utnyttjades, emitterade företaget nya aktier. Mottagna betalningar, efter avdrag för eventuella direkt hänförbara transaktionskostnader, krediterades aktiekapitalet (kvotvärde). De sociala avgifter som uppkom på tilldelningen av aktierna betraktades som en integrerad del av tilldelningen, och kostnaden behandlades som en kontantreglerad aktierelaterad ersättning.

Not 3 Segmentsinformation

Företagsledningen har fastställt att koncernen som helhet utgör ett segment baserat på den information som behandlas av vd, i samråd med styrelsen, och som används som underlag för att fördela resurser och utvärdera resultat.

Koncernövergripande information

En uppdelning av intäkterna från alla produkter och tjänster ser ut som följer:

KSEK	2016 apr - jun	2015 apr - jun	2016 jan - jun	2015 jan - jun	2015 jan - dec
Försäljning utvecklingsrelaterade varor och tjänster	19 452	22 419	35 423	52 161	93 845
Milstolpesersättning	2 298	0	2 298	21 650	52 850
Licensavgifter	4 070	0	8 345	7 013	7 238
Övrigt	14	240	14	403	866
Totalt	25 834	22 659	46 080	81 227	154 799

Intäkter från externa kunder fördelade per land, baserat på var kunderna är lokaliserade:

KSEK	2016 apr - jun	2015 apr - jun	2016 jan - jun	2015 jan - jun	2015 jan - dec
Europa	7 546	17 729	15 095	69 216	108 067
(varav Sverige)	(1 218)	(1 443)	(2 891)	(1 710)	(2 275)
Nordamerika	15 935	4 924	28 507	4 973	39 635
Andra geografiska områden	2 353	6	2 478	7 038	7 097
Totalt	25 834	22 659	46 080	81 227	154 799

Intäkter under andra kvartalet om cirka 19,4 (41,3) MSEK avser en enskild extern kund. Samtliga materiella anläggningstillgångar finns i Sverige.

Not 4 Resultat per aktie

a) Före utspädning

Resultat per aktie före utspädning beräknas genom att det resultat som är hänförligt till moderföretagets aktieägare divideras med ett vägt genomsnittligt antal utestående stamaktier under perioden. Det har inte förekommit några återköpta aktier som innehas som egna aktier av moderföretaget under perioden.

KSEK	2016 apr - jun	2015 apr - jun	2016 jan - jun	2015 jan - jun	2015 jan - dec
Resultatet hänförligt till moderföretagets aktieägare	-20 551	-115 170	-39 967	-104 954	-159 542
Totalt	-20 551	-115 170	-39 967	-104 954	-159 542
Vägt genomsnittligt antal utestående stamaktier (tusental)	37 281	25 209	37 281	25 209	26 497

b) Efter utspädning

För beräkning av resultat per aktie har antalet existerande stamaktier justerats med avseende på utspädningseffekten av det vägda genomsnittliga antalet utestående stamaktier. Moderföretaget har en kategori av stamaktier med förväntad utspädningseffekt i form av teckningsoptioner. För teckningsoptioner görs en beräkning av det antal aktier som kunde ha köpts till verkligt värde (beräknat som årets genomsnittliga marknadspris för moderföretagets aktier), för ett belopp motsvarande det monetära värdet av de teckningsrätter som är knutna till utestående teckningsoptioner. Det antal aktier som beräknas enligt ovan jämförs med det antal aktier som skulle ha utfärdats under antagande att teckningsoptionerna utnyttjas.

KSEK	2016 apr - jun	2015 apr - jun	2016 jan - jun	2015 jan - jun	2015 jan - dec
Resultatet hänförligt till moderföretagets aktieägare	-20 551	-115 170	-39 967	-104 954	-159 542
Totalt	-20 551	-115 170	-39 967	-104 954	-159 542
Vägt genomsnittligt antal utestående stamaktier (tusental)	37 281	25 209	37 281	25 209	26 497
Justering för:					
- teckningsoptioner (tusental)	77	-	38	-	1 047
- nyemission (tusental)	-	1 877	-	626	9 737
Vägt genomsnittligt antal stamaktier för beräkning av resultat per aktie efter utspädning (tusental)	37 358	27 086	37 319	25 834	37 281

Not 5 Finansiella instrument – Verkligt värde för finansiella tillgångar och skulder värderade till upplupet anskaffningsvärde

Samtliga av koncernens finansiella instrument som är värderade till upplupet anskaffningsvärde är kortfristiga och löper ut inom ett år. Det verkliga värdet på dessa instrument bedöms motsvara dess redovisade värde, eftersom diskonteringseffekten inte är väsentlig.

Redovisat värde, KSEK	2016-06-30	2015-06-30	2015-12-31
Lånefordringar och kundfordringar			
Kundfordringar	10 747	11 410	8 917
Fordringar från koncernföretag	-	-	207
Övriga fordringar	-	-	-
Likvida medel	548 983	136 276	716 096
Totalt	559 729	147 686	725 220
Övriga skulder			
Övriga finansiella skulder	-	-	-
Skulder till koncernbolag	-	215	-
Leverantörsskulder	7 571	12 356	31 641
Övriga kortfristiga skulder	191	191	191
Totalt	7 762	12 762	31 832

Not 6 Transaktioner med närstående

Transaktioner med Piir och Partner AB, vars representant ingår i ledningsgruppen, har förekommit. Prissättning sker enligt kostnadsfördelning i förhållande till utnyttjandegraden och enligt marknadsmässiga villkor.

Vid periodens utgång hade bolaget en skuld avseende dessa tjänster till Piir och Partner AB som uppgick till 0,3 (0) MSEK. Inga andra fordringar eller skulder fanns.

Not 7 Jämförelsestörande poster

Inga jämförelsestörande poster har uppstått under kvartalet eller delåret.

De kostnader som belastade föregående års resultat avsåg noteringskostnader i samband med förberedelser inför notering av bolagets aktie på Nasdaq Stockholm samt att det aktiebonusprogram bolaget implementerade 2013 fullföljdes i samband med noteringen den 3 december 2015.

Nedan visas koncernens resultaträkning så som den skulle sett ut om noteringskostnaderna respektive kostnaden för aktiebonusprogrammet inte brutits ut.

KSEK	Not	2016 apr - jun	2015 apr - jun	2016 jan - jun	2015 jan - jun	2015 jan - dec
Nettoomsättning	3	25 834	22 659	46 080	81 227	154 799
Kostnader för sålda varor		-303	27	-366	-1	-237
Bruttovinst		25 531	22 686	45 714	81 226	154 562
Marknads- och försäljningskostnader		-5 293	-15 840	-9 591	-18 770	-31 338
Administrationskostnader		-5 812	-45 786	-9 526	-51 427	-74 790
Forskning- och utvecklingskostnader		-40 963	-106 548	-76 357	-144 437	-251 937
Övriga rörelseintäkter		655	13	32	28	57
Övriga rörelsekostnader		0	-1 649	-1 011	-1 158	-658
Rörelseresultat	6	-25 881	-147 645	-50 739	-134 539	-204 104
Finansiella intäkter		6	0	8	0	2
Finansiella kostnader		-471	-9	-508	-17	-166
Finansiella poster – netto		-465	-9	-501	-17	-164
Resultat före skatt		-26 347	-147 654	-51 240	-134 556	-204 268
Inkomstskatt	9	5 796	32 484	11 273	29 602	44 727
Periodens resultat		-20 551	-115 170	-39 967	-104 954	-159 542

Not 8 Kassaflöde

Justering för poster som ej ingår i kassaflödet:

KSEK	2016 apr - jun	2015 apr - jun	2016 jan - jun	2015 jan - jun	2015 jan - dec
Avskrivningar	846	854	1 686	1 702	3 552
Beräknade kostnader för aktiebonusprogram	0	88 300	0	88 300	108 793
Summa	846	89 154	1 686	90 002	112 345

Not 9 Uppskjuten skatt

Periodens skatt uppgick till 5,8 (32,4) MSEK främst hänförlig till periodens redovisade förlust.

Skillnaden jämfört mot samma period föregående år hänförs till att bolaget då redovisade en vinst.

Not 10 Eget kapital

Förändringen i eget kapital under kvartalet är hänförlig till periodens förlust.

Denna information är sådan som Camurus AB är skyldig att offentliggöra enligt EU:s marknadsmissbruksförordning och lagen om värdepappersmarknaden. Informationen lämnades, genom verkställande direktörens försorg, för offentliggörande den 14 juli 2016, klockan 07.00 (CET).



CAMURUS AB Ideon Science Park, SE-223 70 Lund, Sweden
Phone: +46 286 57 30 Fax: +46 286 57 39 E-mail: info@camurus.com